

コンビ ベビーレーベル 離乳食ナビゲート調理セットc 取扱説明書

ご使用前に必ずこの取扱説明書をよくお読みの上、正しくお使いください。

また、本書は大切に保管してください。

本製品を他のお客様に譲りになるときは、必ず本書もあわせてお渡してください。

baby label
for quality life

コンビ株式会社

■公式ホームページ <http://www.combi.co.jp>
■公式オンラインショップ <http://www.combishop.jp>
■公式製品＆育児情報サイト・コンビタウン <http://www.combibaby.com>

商品に関するお問い合わせ、部品購入、修理などのご相談は、コンシューマープラザにて対応いたします。

コンシューマープラザ (Customer Service Center)

受付時間：10:00～17:00 (日祝日、年末年始を除く)

〒339-0025 埼玉県さいたま市岩槻区釣上新田 271

■総合受付 (各種ご相談) 窓口 商品に関するお問い合わせ / 修理のご要望 /

各種ご相談 / その他

TEL. (048) 797-1000 FAX. (048) 798-6109

■部品販売 (相談) 窓口 部品購入のお問い合わせとご注文

TEL. (048) 797-1001 FAX. (048) 798-6109

*コンシューマープラザホームページ <http://www.combi.co.jp/cp/>

目次



ご使用前に	1	月齢の目安	6
安全にお使いいただくために ..	1~3	使用後の保管について	7
●使用する時	2	セット内容・品質表示	7
●電子レンジ使用上の注意	3	使いかた	8~10
洗浄・消毒または除菌のしかた ..	4		
各部の名称	5		

ご使用前に

- この製品は一般家庭でお子さまの離乳食を作ることを目的とした調理器です。
- はじめてのご使用の際は、製品を必ず洗浄してからご使用ください。

安全にお使いいただくために

- ここに示した注意事項は、取り扱いを誤るとお子さまおよび使用者への危害が発生したり、物的損害の発生が予想される事項を危害・損害の大きさ、切迫度により「警告」、「注意」の2つに区分して示してあります。安全のため必ずお守りください。

表示	表示の内容
 警告	誤った取り扱いをすると、人が死亡または重傷を負うおそれがある内容を示します。
 注意	誤った取り扱いをすると、人が傷を負ったり、物的損害が想定される内容を示します。

1

●電子レンジ使用上の注意

△ 注意

- 裏ごしプレート、カットプレートは金属部品を使用しておりますので、電子レンジには使用できません。
- プラスチックが変形したり、溶けたり、こげたりすることがあります。必ず次の注意事項をお守りください。**
- 直火・ホットプレート・オープン・グリル・トースター機能でのご使用はできません。自動的に機能が切り替わるタイプは十分ご注意ください。
- オープン・グリル・トースター機能での使用後は、電子レンジ庫内温度が冷めていることを確認してからご使用ください。
- 空加熱はおやめください。
- 容器は密封状態で加熱をしないでください。
- 油分・糖分の多い食品の加熱調理は食品温度が非常に高くなる場合がありますのでおやめください。
- 少量の食品や、水分の少ない物を加熱する場合は、自動調理機能を使用せず、時間を短めにセットして、様子を見ながら加熱調理してください。
- 品質表示の耐熱温度の範囲でご使用ください。
- やけどの原因となります。必ず次の注意事項をお守りください。**
- 加熱後、容器全体が熱くなる場合があります。庫内より取り出すときは取り扱いに十分ご注意ください。
- 加熱後、レンジ用フタを開けるときは、熱い蒸気が出てくる場合があります。取り扱いに十分ご注意ください。
- にんじん、トマト、かぼちゃなどを加熱すると色素が付着することがあります。
- 電子レンジの加熱・解凍により内容物があふれることがあります。内容物は8分目を目安に使用してください。
- その他お使いいただいている電子レンジの取扱説明書に記載されている内容に従ってご使用ください。


3

●使用する時

△ 警告

- 電子レンジで加熱した場合、突沸現象(※)により、液体が飛び散ることがあります。庫内からは1分程度たってから取り出してください。また、顔などを絶対に近づけないでください。

※突沸現象:過熱したお湯などが振動を受けたりした途端、突然沸騰する現象



△ 注意

- お子さまの遊び道具として使用しないでください。
- 本製品は必ずお子さまの手の届かないところに保管してください。
- 加工部で手などを傷つけないように注意して使用してください。特におろしプレートやカットプレートで、食材を調理する場合は手を傷つけるおそれがありますので注意してください。
- 落としたり、強い衝撃を与えないでください。製品が破損する原因になります。
- 使用中または使用後に肌に赤み、はれ、かゆみ、刺激などの異常が表れたときは、使用を中止し、医師に相談してください。

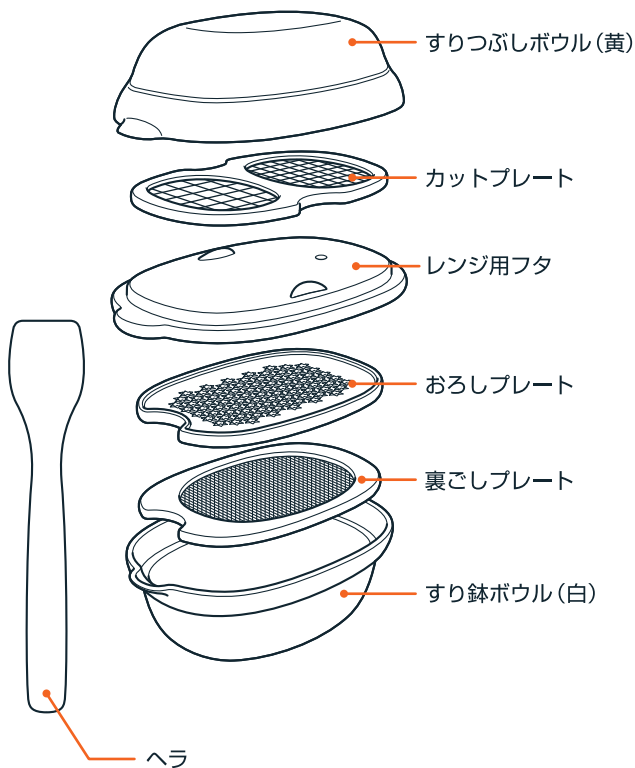
2

洗浄・消毒または除菌のしかた

- 使用する前に、製品は必ず洗浄してください。また、使用後もすみやかに洗浄してください。
- たわし・みがき粉などでみがくと、本体の表面に傷がつきますのでおやめください。洗浄するときはやわらかいウレタンスポンジかやわらかい布をご使用ください。
- 洗剤は台所用中性洗剤をご使用ください。各洗剤の使用上の注意に従ってご使用ください。
- 煮沸消毒するときは、大きめの鍋にたっぷりのお湯を入れ、2~3分間程煮沸してください。(過度の煮沸は製品を早く傷めます)
- 漂白するときは、台所用酸素系漂白剤をご使用ください。(過度の漂白は製品を早く傷めます)
- 漂白時間は30~40分を限度とし、薄める濃度は各漂白剤の使用方法に従ってください。(過度の漂白は製品を早く傷めます)
- 薬液消毒・除菌の場合、各製品の使用上の注意に従ってご使用ください。
- 食器洗い乾燥機をご使用の場合、各製品の使用上の注意に従ってご使用ください。
- 食器により、洗浄・消毒・除菌後でも淡く色が残る場合がありますが、衛生上は問題ありません。

4

各部の名称



5

月齢の目安

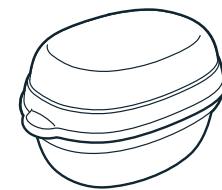
月 齢	5 か月頃		7 か月頃		9 か月頃		12 か月頃	
	初期	中期	後期	完了期	初期	中期	後期	完了期
裏ごしプレート	●	●●●●●●●●	●●●●●●●●	●●●●●●●●	●●●●●●●●	●●●●●●●●	●●●●●●●●	●●●●●●●●
おろしプレート			●●	●●●●●●●●	●●●●●●●●	●●●●●●●●	●●●●●●●●	●●●●●●●●
カットプレート				●●	●●●●●●●●	●●●●●●●●	●●●●●●●●	●●●●●●●●
すり鉢ボウル・すりつぶしボウル	●	●●●●●●●●	●●●●●●●●	●●●●●●●●	●●●●●●●●	●●●●●●●●	●●●●●●●●	●●●●●●●●

●お子さまの成長にあわせてステップアップしてください。
※包丁など他の調理器具を必要に応じて併用してください。
離乳食のメニューがより広がります。

6

使用後の保管について

- 使用後はすみやかにぬるま湯につけ、台所用中性洗剤で洗浄してください。
- 製品にひび割れ、亀裂、欠けなどが生じたり、著しく変形した場合は、すぐに使用を中止し、新しい製品とお取り替えください。
- 本製品は、重ねると衛生的に収納ができます。



セット内容・品質表示

部品名	原料樹脂	耐熱温度	耐冷温度	容量
●すり鉢ボウル	ポリプロピレン	140℃	-40℃	330ml
●すりつぶしボウル	ポリプロピレン	140℃	-40℃	280ml
●裏ごしプレート				
フレーム	ABS樹脂	100℃		
こし網	ステンレス鋼			
●おろしプレート	ポリプロピレン	140℃		
●カットプレート				
フレーム	ABS樹脂	100℃		
カット部	ステンレス鋼			
●レンジ用フタ	ポリプロピレン	140℃	-40℃	
●ヘラ	ポリプロピレン	140℃		

7

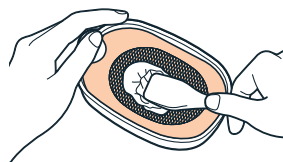
使いかた

- 各プレートがお子さまの成長にあった離乳食の進めかたの目安になります。
- 裏ごし、すりおろし、角切り、すりつぶしができます。
- すり鉢ボウルやすりつぶしボウルで電子レンジによる簡単調理ができます。
- 重ねると衛生的にコンパクト収納できます。
- 便利なヘラ付き。

1 裏ごしプレート (電子レンジ不可)

裏ごし 初期(5~6か月頃)

- すり鉢ボウルやすりつぶしボウルに裏ごしプレートをセットし、やわらかく加熱した食材をヘラで裏ごしして使います。
- なめらかなペースト状の離乳食が作れます。

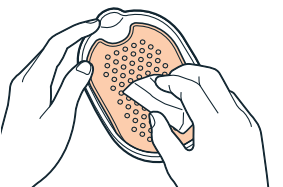


8

2 おろしプレート (電子レンジ可)

すりおろし 中期(7~8か月頃)

- すり鉢ボウルやすりつぶしボウルにおろしプレートをセットし、野菜や果物類をすりおろして使います。
- 表と裏で目の粗さが変わります。

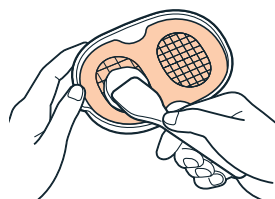


9

3 カットプレート (電子レンジ不可)

角切り 後期(9~11か月頃以降)

- すり鉢ボウルやすりつぶしボウルにカットプレートをセットし、やわらかく加熱した食材をのせ、ヘラで上から押し付け、5mm角、10mm角にカットできます。



4 すり鉢ボウル(白)、すりつぶしボウル(黄) (電子レンジ可)

すりつぶし 離乳期全般

- やわらかく加熱した食材をヘラですりつぶして使います。
- 肉や魚などのすりつぶしやペースト状の離乳食が作れます。
- プレート類と組み合わせたり、食材をゆでたり調理全般で使えます。
- 電子レンジであたため、そのまま食器としても使えます。



9

5 ヘラ

離乳期全般

- 手になじみやすい形状で、おもに①~④とあわせて使用できます。



6 レンジ用フタ (電子レンジ可)

レンジ/保存 離乳期全般

- すり鉢ボウルやすりつぶしボウルとセットで、電子レンジで加熱ができます。
- 保存用のフタとしても使えます。



10