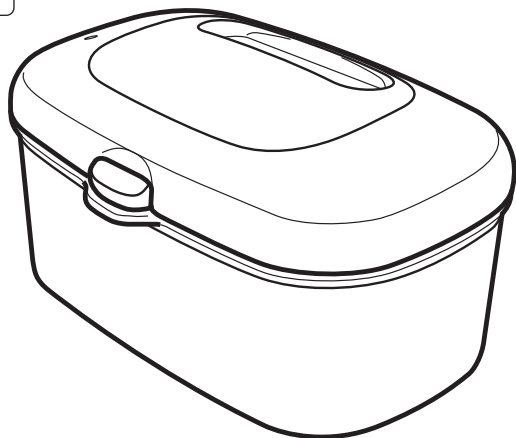


## コンビ おしりふきあたため器 クイックウォーマー HU

### 取扱説明書

保証書付き



ご使用前に必ずこの取扱説明書をよくお読みのうえ、正しくご使用ください。

■本書は大切に保管してください。

■本製品を他のお客様にお譲りになるときは、必ず本書もあわせてお渡しください。

本製品は一般家庭用として開発されたものです。業務用として使用した際の故障などについては、修理サービスが行えない場合があります。

### もくじ

安全に使用していただくために	ご使用方法	4
△警告	お手入れのしかた	6
△注意	こんなときには	6
製品の概要	保証書	7
各部の名称		3

### 安全に使用していただくために

●ここに示した注意事項は、お取り扱いを誤ると、お子さまや操作をしているかたに危害が発生したり、物的損害の発生が予想される事項を、危害・損害の大きさ、切迫度により「警告」「注意」の2つに区分して示してあります。安全のため必ずお守りください。

表示	表示内容
△警告	誤った取り扱いをすると、人が死亡または重傷を負う可能性があります。
△注意	誤った取り扱いをすると、人が傷害を負ったり、物的損害の可能性がります。

### △警告

火災・感電・ヤケドのおそれがあります。

1. お子さまの手の届くところに置かないでください。
2. 修理や改造はしないでください。
3. 製品を水につけたり、水をかけたりしないでください。
4. 製品が破損や故障した場合は使用を中止してください。
5. 濡れた手で、差し込みプラグを差し込んだり、抜いたりしないでください。
6. 差し込みプラグに付着したほこりなどは、よくふいてから使用してください。
7. ご使用前に電源コード付け根部の損傷やコードにひび割れ・亀裂などの異常がないことを確認してください。
8. 電源コードや差し込みプラグが傷んでいたり、コンセントの差し込みがゆるいときは使用しないでください。
9. 電源ランプがついたり消えたり(ちらついたり)しているときは、すぐに使用を中止してください。
10. 電源コードは使いかたによっては断線します。電源コード付け根部を曲げたり、引っぱったりなど負荷を与えないようにしてください。
11. 電源コードを抜くときは、コードを持たず必ず差し込みプラグ部分を持って引き抜いてください。
12. 電源コードを本体に巻きつけないでください。

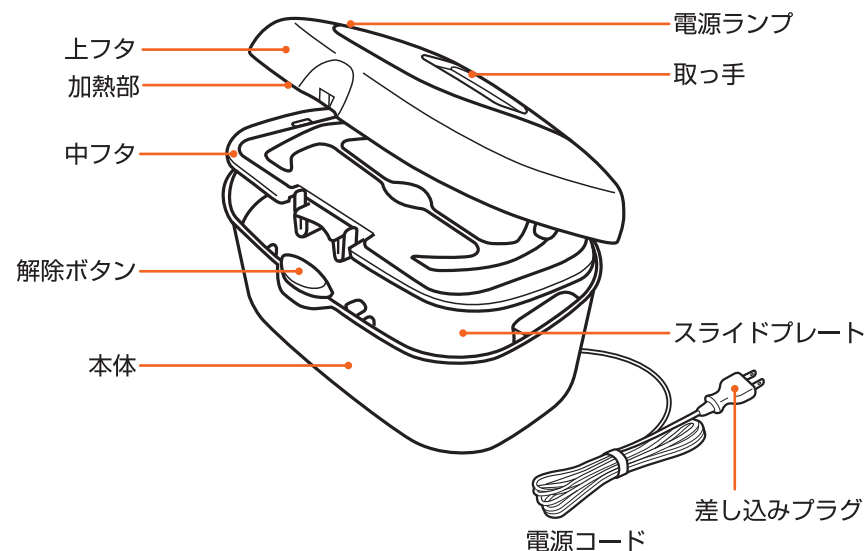
## ⚠注意

1. お子さまのおしりふきをあたためる以外の目的には使用しないでください。
2. 加熱部が約 65℃になっています。低温ヤケドのおそれがありますのでご注意ください。(低温ヤケドとは、長時間あまり熱くない温度に触れたために赤い斑点や水ぶくれができる症状です。このような場合は専門医の診断を受けてください。)
3. 火のそばに置かないでください。
4. 不安定なところには置かないでください。倒れたり、落下するおそれがあります。
5. 使用しないときは電源コードを抜いてください。思わぬ事故や火災の原因になります。
6. 本製品は下記のタイプのおしりふきは使用できません。
  - ・トイレに流せるタイプ
  - ・乾きが著しいタイプ
  - ・結露が著しく生じるタイプ
  - ・おしりふきのパッケージの取り出し口がシールでないもの
7. あたためられたおしりふきは、外気によりさめやすい特性があります。本体から取り出した後は、すばやく使用してください。
8. 必ず室内で、指定の使用環境温度の範囲内で使用してください。  
※使用環境温度 15～25℃
9. 本製品は、必ず日本国内で使用してください。
10. 本製品は、必ず家庭用電源(100V)を使用してください。

## 製品の概要

- お子さまのおしりふきをあたためることを目的とした製品です。
  - 市販のおしりふきをお子さまにやさしい温度(約 45℃)にあたためます。
  - おしりふきを上面から効率よくあたためます。
- ※初期使用時に約 30～60 分間でおしりふき上 5 枚までを約 45℃にあたためます。  
(使用環境温度 15～25℃)
- 省電力タイプ(15W)なので経済的。(電気代 1 日約 5.5 円)
- ※料金は電力会社や契約内容、使用状況などにより異なります。

## 各部の名称

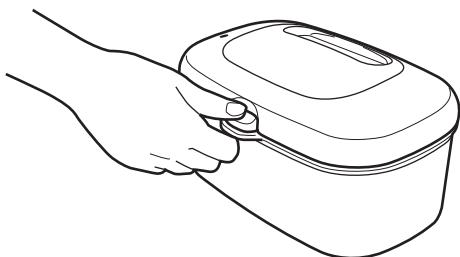


## 仕様

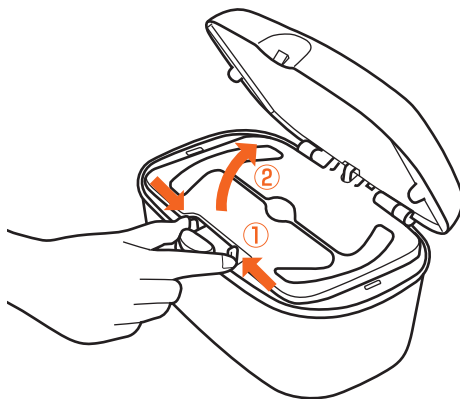
大 き さ	237×175×142 mm
コードの長さ	1.8 m
定 格	AC100V・15W・50/60 Hz
電流ヒューズ	2A
主 な 材 質	ポリプロピレン
使用環境温度	15～25℃
使用できるおしりふきのパッケージサイズ	

## ご使用方法

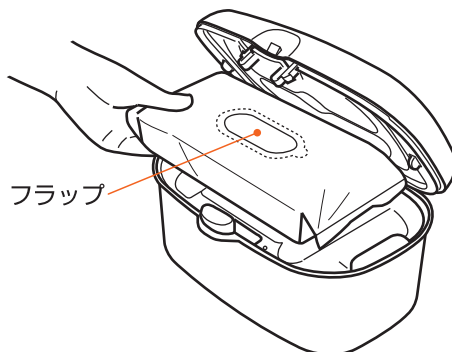
- 1** 解除ボタンをつまむように操作し、上フタを開けてください。



- 2** 中フタのつまみを、  
①矢印の方向に操作し、ロックを解除し  
②矢印の方向に開けてください。

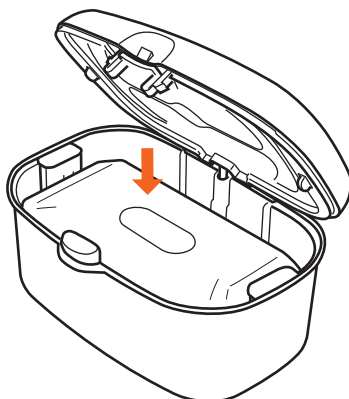


- 3** おしりふきのフラップ (取り出し口のシール) を完全にはがし、本体にセットしてください。

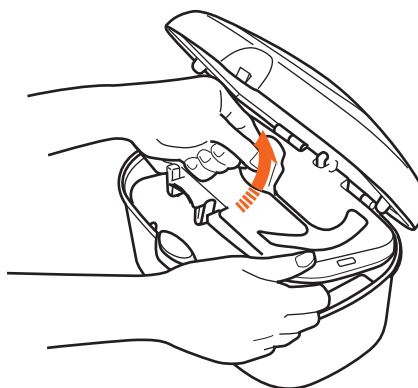


- ※おしりふきは中央にセットしてください。  
※おしりふきの取り出し口がシールでないものは使用できません。  
※本体内部に水分がたまるおそれがありますので、以下の点にお気を付けてください。
- おしりふきは袋から出さずにセットしてください。
  - 袋に穴があいたり、破れたりしたおしりふきは使わないでください。
  - おしりふきの交換の際、袋の中に水分がたまっている場合がありますので、こぼさないようにお気を付けてください。

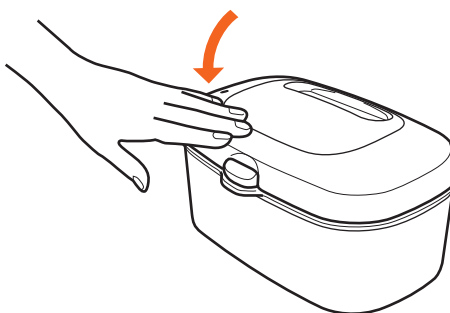
- 4** セットしたおしりふきを図のように矢印の方向に押し込んでください。



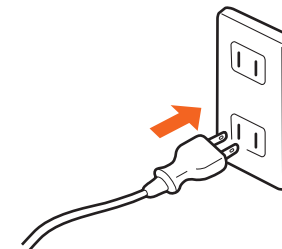
- 5** 図の矢印のようにおしりふきを中フタの下から通してください。



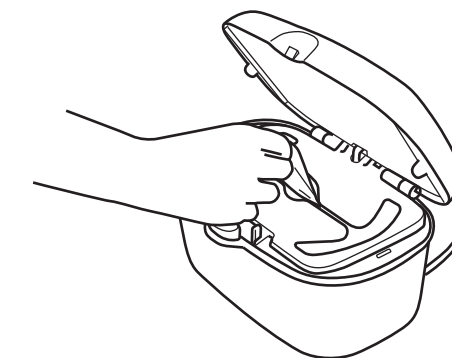
- 6** おしりふきをセットしたら、上フタを完全に閉めてください。



- 7** 電源コードをコンセントに差し込んでください。  
※このとき電源ランプの点灯を確認してください。約 30~60 分で適温になります。



- 8** 使用するときは上フタを開け、おしりふきを取り出してください。  
※ご使用後は必ず上フタを閉めてください。おしりふきの温度の低下と乾燥を防ぎます。



- ※おしりふき取り出し部のまわりに水滴が付くことがあります。気になる場合は、乾いた布などでふき取ってください。

## お手入れのしかた

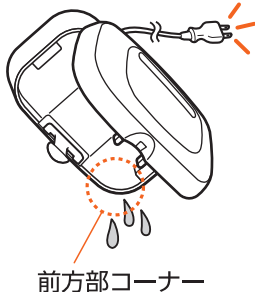
⚠注意 本製品は水洗いできません。

製品の汚れは食器用中性洗剤を布に含ませ、固くしぼってからふいてください。

その後、洗剤が残らないように乾いた布でふき取ってください。

## こんなときには

症状	原因
おしりふきが あたたかにならない	<ul style="list-style-type: none"> <li>●電源コードがコンセントに入っていますか。</li> <li>●室温が低すぎませんか。 (使用環境温度 15~25℃)</li> </ul>
おしりふきが変色した	<ul style="list-style-type: none"> <li>●長時間保温を続けると、おしりふきが変色する場合があります。 使用上問題はありませんが、できるだけ早めに(約1週間が目安)使いきることをおすすめします。</li> </ul>
おしりふきが乾燥した	<ul style="list-style-type: none"> <li>●長時間保温を続けると、おしりふきが乾燥する場合があります。 使用上問題はありませんが、できるだけ早めに(約1週間が目安)使いきることをおすすめします。 ※市販のおしりふきの中には、熱により乾きやすいものがあります。乾きが激しい場合には別のおしりふきをお試しください。</li> </ul>
製品内に結露などで 水がたまった場合	<ul style="list-style-type: none"> <li>●コンセントから差し込みプラグを抜き、おしりふきはずしたうえで水分を捨て、残った水気をふき取ってください。</li> <li>※水を捨てる際は、必ずフタを上向きにして前方部コーナーから捨ててください。フタに水がかかると故障の原因になります。</li> </ul>



## 保証書

### コンビ おしりふき あたため器 クイックウォーマー HU

本書は、本書記載内容で無料修理を行うことをお約束するものです。お買い上げの日から下記期間中本体の故障が発生した場合は、本書をご提示のうえ、当社コンシューマープラザ、または、お買い上げの販売店にお問い合わせください。

#### 保証規定

- 保証期間内(お買い上げ日より1年間)に正常な使用状態において、万一故障した場合には無料で修理いたします。電話にてお問い合わせの上、当社コンシューマープラザにお送りください。
  - (イ) 使用上の誤り、または改造や不当な修理による故障および損傷
  - (ロ) お買い上げ後の落下などによる故障および損傷
  - (ハ) 火災、地震、水害、落雷、その他の天災地変、公害や異常電圧による故障および損傷
- (ニ) 一般家庭以外で、業務用などにご使用され故障した場合。
- (ホ) 本書の提示がない場合。
- (ヘ) 本書にお買い上げ年月日、お客様名、販売店名の記入のない場合、あるいは字句を書き換えられた場合。
- 本書は日本国内においてのみ有効です。
- 本書は再発行いたしませんので紛失しないように大切に保管してください。

保証期間	対象部品	期間(お買い上げ日より)	販売店	
	本体	1年間	住所・氏名	
お買い上げ日	年 月 日		電話 ( )	
お客様	お名前 様		電話 ( )	
	ご住所 〒			
	電話 ( )			

#### 修理メモ

- この保証書は、本書に明示した期間、条件のもとにおいて無料修理をお約束するものです。したがってこの保証書によって法律上の権利を制限するものではありませんので、保証期間経過後の修理について不明の場合は、当社コンシューマープラザ、またはお買い上げの販売店にお問い合わせください。
- 品質保証書にご記入いただいた個人情報は、故障・修理の確認、修理品の発送にのみ利用いたします。それ以外の用途には利用いたしません。

Web上にコンビの育児サイトを開設しています

コンビの製品&育児情報サイト・コンビタウン  
<http://www.combibaby.com>

## コンビ株式会社

商品に関するお問い合わせ、部品購入、修理などのご相談は、コンシューマープラザにて対応いたします。

コンシューマープラザ (Customer Service Center)

受付時間: 10:00~17:00 (日祝日、年末年始を除く)

〒339-0025 埼玉県さいたま市岩槻区釣上新田271 TEL.(048) 797-1000 FAX.(048) 798-6109

部品販売 (相談) 窓口 TEL.(048) 797-1001 FAX.(048) 798-6109

\* ホームページのご案内 <http://www.combi.co.jp/cp/>

