


Combi

コンビ 調乳じょ~ず70

(70℃保温調乳ポット)

取扱説明書



品質保証書付

このたびはコンビ 調乳じょ~ず70をお買い上げいただき、ありがとうございます。




- 本製品は一般家庭で、お湯をいつでも調乳適温に保温できる調乳ポットです。
- 厚生労働省より発表された新しい調乳方法にしたがって、お湯の温度を70℃以上に保ちます。
- 沸騰水をガラスポットに入れ、本体にセットするだけで自動的に適温に保温します。
- 電子レンジでも手軽に沸騰水が作れます。

ご使用前に必ずこの取扱説明書をよくお読みのうえ、正しくお使いください。

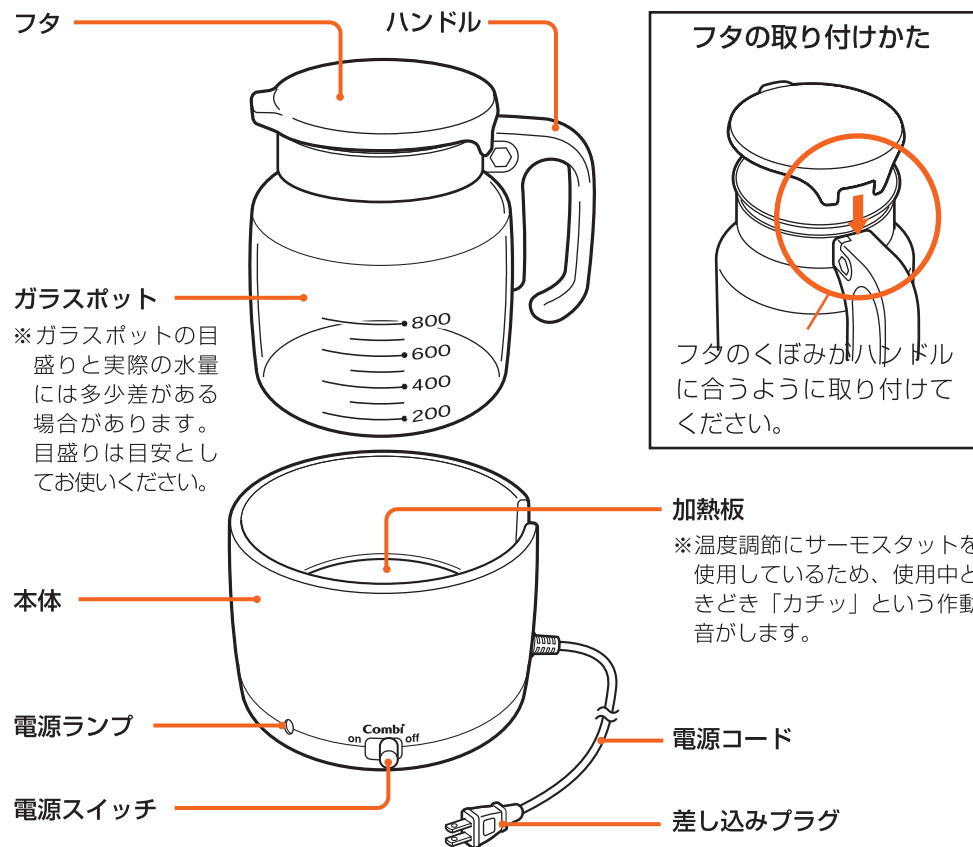
- 本書はいつでも見られる場所に大切に保管してください。
- 本製品を他のお客様にお譲りになるときは、必ず本書もあわせてお渡しください。
- 右の「品質保証書」に次の項目を記入してください。
 - ①ロットNo. (本体裏のシールに記載されています。)
 - ②お買い上げ日
 - ③お客様のお名前・ご住所・電話番号
 - ④販売店名

安全にお使いいただくために

本書で示す注意事項は、本製品を安全に正しくお使いいただくためのものです。「警告」、「注意」の表示は、これらの注意事項が守られなかった場合に予想される、危害・損害の切迫度や大きさにより区分したもので、大変重要な内容です。必ずお守りください。

表示	表示の内容
 警告	誤った取り扱いをすると、人が死亡または重傷を負う可能性が想定される内容です。
 注意	誤った取り扱いをすると、人が傷害を負ったり、物的損害が起こる可能性があります。
 ワンポイント	補足説明

各部のなまえ



こんなときには

- 使用中ときどき「カチッ」という音がする。
→保温温度をコントロールしているサーモスタットの作動音です。異常ではありません。
- 電源スイッチを入れても電源ランプが点灯しない。
→コンセントに差し込みプラグが正しく差し込まれているか、確認してください。
- コンセントに差し込みプラグを入れても電源ランプが点灯しない。
→電源ランプまたは本体内部の配線トラブルの可能性あります。
- お湯の中にキラキラしたものが見える。
→お湯が高温で保温されることで、お湯に含まれるミネラル分などが結晶化したもので、人体には無害です（フレークス現象）。発生を防ぐにはポットをこまめに洗浄してください。
- 万一故障した場合または異常を感じた場合は、ご自分では絶対に修理せず、必ず弊社コンシューマープラザにお問い合わせください。(添付の保証書をよくお読みください)

警告 取り扱いを誤ると重大な事故につながるおそれがあります。

ミルクは必ず冷ましてから飲ませてください。

本製品の保温温度70℃以上は「調乳に適した温度」ですが、「授乳に適した温度」とは異なります。調乳後は必ず、腕の内側などにミルクをたらし、熱くないことを確認してから、お子さまに与えてください。（詳しい調乳方法は、粉ミルクの説明書に従ってください。）



ヤケドのおそれがあります。

●お湯を高温で保温するため、お湯はもちろん、ガラスポット表面や本体が非常に熱くなります。ヤケドのおそれがありますので、下記の項目を必ず守ってください。

お子さまの手の届くところでは使用しないでください。



お湯はゆっくりと注いでください。勢いよく注ぐとお湯が飛び散ったり、フタがはずれたりするおそれがあります。



本体内側の加熱板は非常に熱くなります。使用中や使用直後には触れないでください。



転倒を防ぐため、テーブルの端やキャスターワゴンの上など不安定な場所では使用しないでください。電源コードの取り回しにも充分注意してください。



ケガ・感電・火災のおそれがあります。


本体を水につけたり、水をかけたりしないでください。ショート・火災・感電のおそれがあります。



本体やガラスポットに亀裂や破損がある場合は、使用しないでください。ケガや感電、火災のおそれがあります。



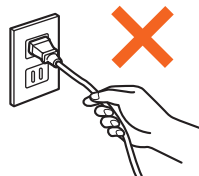
修理や改造はしないでください。火災や感電、または故障の原因になります。



濡れた手で差し込みプラグを差し込んだり、抜いたりしないでください。感電のおそれがあります。



差し込みプラグを抜く時は電源コードを持って引かないでください。また、電源コードの上に重い物をのせたりしないでください。電源コードが破損し感電・火災のおそれがあります。



差し込みプラグはコンセントの奥までしっかり差し込んでください。また、ほこりなどが付いたら、よくふき取ってから使用してください。火災の原因になります。




ヤケドのおそれがあります。

電子レンジで加熱した場合、突沸現象（※）により、お湯が飛び散ることがあります。

- 加熱しすぎないでください。
- 庫内からは1分程度たってから取り出してください。
- 顔などを絶対に近づけないでください。

※突沸現象：過熱したお湯などが振動を受けたりした途端、突然沸騰する現象。



注意 取り扱いを誤ると傷害を負ったり、製品が破損するおそれがあります。

- 専用のガラスポット以外での使用はしないでください。思わぬ事故の原因になります。
- ガラスポットは直火にかけないでください。製品の変形・破損・火災の原因になります。
- 沸騰湯を入れた直後のガラスポットには触れないでください。高温なのでヤケドの原因になります。
- 調乳には必ず一度沸騰させたお湯が電子レンジで加熱したお湯を使用してください。本体で水から温めたお湯は使用しないでください。雑菌等が繁殖するおそれがあります。
- お湯は毎日新しく入れ替えてください。雑菌等が繁殖するおそれがあります。
- ガラスポットの破損に注意してください。落下させたり、ぶつけたりすると破損します。
- すり傷、ひび、亀裂の入ったガラスポットは使用しないでください。ガラスポットの破損や思わぬ事故の原因になります。
- たわしや磨き粉または研磨剤を含むスポンジなど、ガラスポットに傷をつけるおそれのあるもので洗浄しないでください。ガラスポットが破損し思わぬ事故の原因になります。
- ガラスポットが熱くなっているときは水や冷蔵庫などで急激に冷やさないでください。破損するおそれがあります。
- 使用中、使用直後の加熱部には触れないでください。高温なのでヤケドの原因になります。
- ビニール製のテーブルクロス、じゅうたん、たみなど、熱に弱いものの上では使用しないでください。

- 使用中に加熱部からにおいがする場合がありますが、有害なものではありません。
- 空のままでの保温はしないでください。製品の変形・火災の原因になります。
- ガラスポットを移動させるときは、必ずハンドルを持ってください。ガラス部分などは高温なのでヤケドの原因になります。
- 使用しないときは、差し込みプラグは抜いてください。思わぬ事故や火災の原因になります。
- 給湯器からとった水を使用すると、不純物がポット内に沈殿することがありますので、必ず水道水から沸かしてください。
- 「ヤカン」や「電気ポット」は、中をよく洗浄してから、お湯を沸かしてください。「ヤカン」や「電気ポット」の中に、湯アカなどがたまっている状態でガラスポットにお湯を入れると不純物が浮遊したり、沈殿することがあります。
- ミネラル分の高い水を使用すると、浮遊物（沈殿物）がポット内に発生することがあります。この浮遊物（沈殿物）はミネラル分の凝固によるもので有害ではありません。
- 必ず室内で指定の使用環境温度の範囲内で使用してください。
- ※使用環境温度15℃～25℃
- この製品は必ず日本国内の家庭用電源で使用してください。AC100V以外の電源では正しく動作しません。

電子レンジでお湯を加熱する場合


- 電子レンジ機能以外（オート機能やオープンレンジなど）での加熱はできません。製品の変形・破損・火災の原因になります。
- 最大目盛800ml以上のお湯は入れないでください。電子レンジの使用時に吹きこぼれてヤケドの原因になります。また保温性能が低下します。

- ひびや亀裂の入ったガラスポットは使用しないでください。破損の原因や思わぬ事故の原因になります。
- 空のままでの加熱はしないでください。破損や思わぬ事故の原因になります。
- 電子レンジに入れる際は外側の水滴を拭き取ってください。

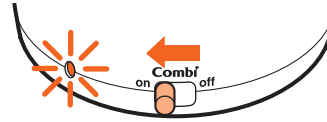
使いかた

沸騰したお湯を使う場合

1 ヤカンや電気ポットなどで沸騰させたお湯を、ガラスポットに入れる。



4 電源スイッチを「on」にする。
電源ランプが点灯し、約 80 分後にお湯が調乳適温まで下がります。



ワンポイント

室温は15~25℃の範囲で使用してください。

5 お湯を哺乳びんに注ぎ、調乳する。




ワンポイント

お湯の残量が少なくなると、注ぎ口からお湯の流れが不安定になる場合があります。最小目盛(200ml)以下になりましたら、お湯を新しく作り直すことをおすすめします。


注意

- 粉ミルク、牛乳などお湯以外のものは絶対に入れないでください。
- 必ず一度沸騰したお湯を入れてください。
- 800mlの目盛り以上は入れないでください。

2 差し込みプラグをコンセントに差し込む。



3 ガラスポットを本体にセットする。

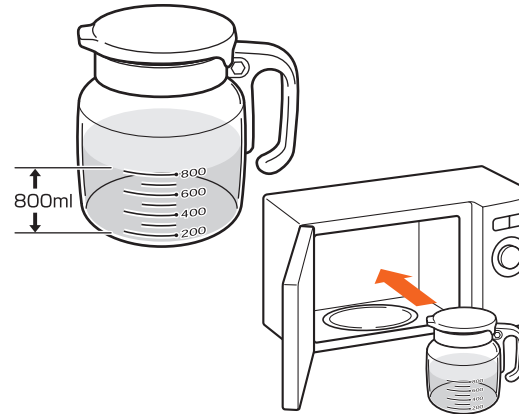


6 ガラスポットを本体に戻し、保温する。

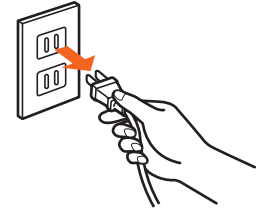


電子レンジでお湯を沸かす場合

1 水をガラスポットに800ml入れから、電子レンジで加熱する。
加熱時間は500~700Wの出力で、約10分です。(水温や電子レンジの機種により多少異なります。)



使用しないときは、必ず差し込みプラグを抜いてください。



警告

電子レンジで加熱した場合、突沸現象(※)により、お湯が飛び散ることがあります。

- 加熱しすぎないでください。
- 庫内からは1分程度たってから取り出してください。
- 顔などを絶対に近づけないでください。

※突沸現象：過熱したお湯などが振動を受けたりした途端、突然沸騰する現象。

注意

- 電子レンジ加熱後のガラスポットは非常に熱くなります。取り扱いには充分注意してください。
- 水は800ml以上入れないでください。吹きこぼれやケドのおそれがあります。
- 電子レンジ機能以外(オート機能やオープンレンジなど)では使用できません。
- ガラスポットが空での加熱はしないでください。ガラスポットが破損することがあります。
- ガラスポットの外側の水滴はふき取ってから電子レンジに入れてください。
- ひびや傷のついたガラスポットは絶対に使用しないでください。

警告

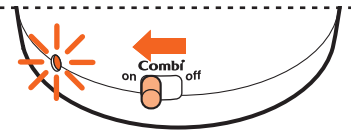
- お湯はゆっくりと注いでください。勢いよく注ぐとお湯が飛び散ったり、フタがはずれたりし、ヤケドのおそれがあります。
- 本製品の保温温度70℃以上は「調乳に適した温度」ですが、「授乳に適した温度」とは異なります。調乳後は必ず、腕の内側などにミルクをたらし、熱くないことを確認してから、お子さまに与えてください。

注意

保温中はお湯や水を注ぎ足したりしないでください。残量が少なくなった場合は、残っているお湯をすべて捨て、新しいお湯に入れ替えてください。雑菌が繁殖するおそれがあります。

2 ガラスポットを電子レンジから取り出し、本体にセットしてから電源スイッチを「on」にする。

電源ランプが点灯し、約80分後にお湯が調乳適温まで下がります。



ワンポイント

室温は15~25℃の範囲で使用してください。

製品の特徴

- ミルクが必要なとき、すぐに使える適温のお湯が24時間キープできます。
 - 沸騰したお湯をガラスポットに入れ本体にセットし、電源を入れるだけの簡単操作。
お湯の温度が調乳に適した温度まで冷めると、自動的にその温度を保ちます。
 - ・ガラスポットに800mlの沸騰水を入れた場合、約80分後に調乳適温（70～80℃）になります。（適温になるまでにかかる時間は、室温により多少異なります。）
 - 電子レンジでも手軽にお湯を沸かすことができます。
 - ・付属のガラスポットを使って、約10分間の加熱（出力500～700Wの場合）で800mlのお湯が沸かせます。（水温や電子レンジの機種により多少異なります。）
 - ・一般家庭用電子レンジの出力500～700Wの範囲で使用してください。
 - ・庫内の有効高さが14cm以上の電子レンジで使用できます。
- ※ターンテーブルタイプでも、フラットタイプでも同様に使用できます。

製品の仕様

本体 (ガラスポット含む)	大きさ	幅195×奥行172×高さ195 (mm)
	コードの長さ	1.8m
	定格	AC100V 50/60Hz、100W
	温度ヒューズ	145℃ 2A
ガラスポット	使用区分	調乳ポット用（電子レンジ対応）
	容量（最大目盛）	800ml
	耐熱温度	120℃
その他	主な材質	ポリプロピレン（本体・ハンドル・フタ）
	使用環境温度	15～25℃

※製品の仕様や外観は、予告なく変更する場合があります。

お手入れ

- ガラスポット、フタは水洗いできます。洗剤を使用する際は、食器用中性洗剤（コンビ哺乳びん野菜洗い）を柔らかいスポンジなどに含ませよく洗浄し、水またはぬるま湯で十分洗い流してください。
 - 本体は水洗いできません。本体の汚れは食器用中性洗剤（コンビ哺乳びん野菜洗い）を布に含ませ、固くしぼってから拭いてください。その後洗剤が残らないように乾いた布で拭き取ってください。
- ※水道水に含まれているカルシウムなどが蓄積し注ぎ口などに白く残ることがありますが、特に有害ではありません。



たわしやみがき粉または研磨剤を含むスポンジなど、ガラスポットに傷をつけるおそれのあるもので洗浄しないでください。ガラスポットが破損し、思わぬ事故の原因になります。

コンビ株式会社

商品に関するお問い合わせ、部品購入、修理などのご相談は、コンシューマープラザにて対応いたします。

コンシューマープラザ (Customer Service Center)

受付時間：10：00～17：00（日祝日、年末年始を除く）

〒339-0025 埼玉県さいたま市岩槻区約上新田271

TEL. (048) 797-1000 FAX. (048) 798-6109

* ホームページのご案内 <http://www.combi.co.jp/cp/>

Web上にコンビの育児サイトを開設しています

コンビの製品&育児情報サイト・コンビタウン

<http://www.combibaby.com>