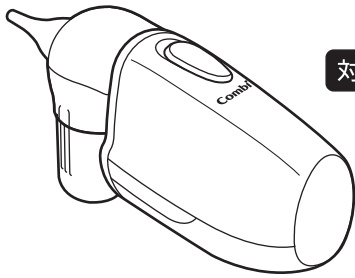


静かなのに残らずスッキリ!

電動鼻吸い器

取扱説明書



品質保証書付

対象月齢 0ヵ月～

お子さまの安全のために、ご使用前には必ず本書をお読みいただき、記載された内容に従って正しくお使いください。

- 読み終えた本書は大切に保管してください。
- 取りはずしてある部品は、本書をよく読んで取り付けてください。
- 本製品を他のお客様にお譲りになるときは、必ず本書もあわせてお渡してください。

ご使用前に

この製品は鼻孔内の分泌物と粘液(鼻水)を取り除くための専用器です。

安全にお使いいただくために

ここに示した注意事項は、お取り扱いを誤ると、お子さまや操作をしているかたに危害が発生したり、物的損害の発生が予想される事項を、危害・損害の大きさ、切迫度により「警告」「注意」の2つに区分して示してあります。安全のため必ずお守りください。

- ⚠ **警告** 誤った取り扱いをすると、人が死亡または重傷を負うおそれがある内容を示します。
- ⚠ **注意** 誤った取り扱いをすると、人が傷を負ったり、物的損害が想定される内容を示します。

警告

- 本製品および各部品は、必ずお子さまの手の届かないところに保管してください。誤飲や自分で作動させようとした場合、ケガなど思わぬ事故の原因となります。万一、誤飲した場合は、ただちに医師に相談してください。
- お子さまに鼻病がある場合には、本製品を使用する前に医師に相談してから使用してください。
- 使用中に出血したり、お子さまが痛がる場合には、すぐに使用をやめ、ただちに医師に相談してください。
- 複数のかたが使用する場合は、その都度、吸引ノズルを新しいものと交換するか、洗浄し、消毒または除菌してから使用してください。ウイルスに感染するおそれがあります。
- 本体から煙が出たり、異臭、異音がある場合は、すぐに使用を中止してコンシューマープラザまでお問い合わせください。
- 分解、修理、改造は行わないでください。

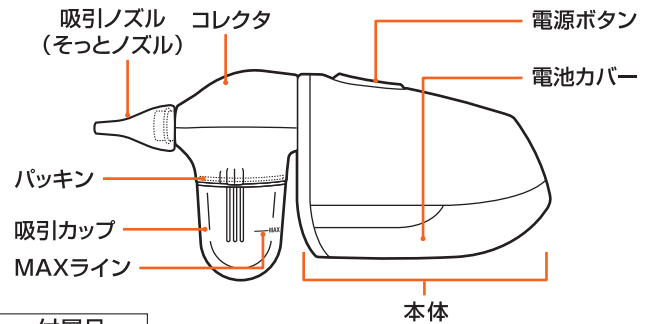
注意

- 本製品は鼻孔内の分泌物と粘液(鼻水)を取りのぞくための専用器です。目的以外の用途では使用しないでください。
- 本製品は必ず大人が操作をしてください。お子さまが操作したり歩きながら操作しますとケガをするおそれがあります。
- 陰圧で鼓膜がアンバランスになるのを防ぐために、吸引中はお子さまに息を止めさせたり、口を閉じさせたり、唾液を飲み込ませないようにしてください。
- 固まったり極度に粘度が高くなった分泌物および粘液(鼻水)は、吸引できませんのでご注意ください。
- 本体をオートクレーブ滅菌しないでください。故障の原因となります。
- 本製品は防滴型ではありませんので、本体内部に液体を侵入させないでください。(ただし、吸引口洗浄を除く)
- 1回の吸引は3～5秒以内としてください。短い吸引を繰り返し、少しずつ吸引してください。
- 吸引は片側の鼻ずつ行ってください。
- 鼻孔内が乾燥した状態では使用しないでください。
- 使用時に粘膜を傷つけないようご注意ください。
- 吸引ノズルを鼻孔内に無理やり入れないでください。
- 吸引ノズルの先端を鼻孔内の粘膜に直接押し当ててふさぐことがないようにしてください。うまく吸引できないばかりか吸引力が上昇し危険です。
- 吸引カップには鼻孔内の分泌物と粘液(鼻水)を溜めないで、こまめに捨ててください。吸引カップに刻印された「MAX」レベルを超えないようにしてください。
- 使用中は吸引カップを逆さにしないでください。吸引カップは床面に対して垂直±45°の範囲内で使用してください。
- 本製品の洗浄・消毒または除菌は取扱説明書のお手入れ方法に従い、正しく行ってください。
- 本製品および各部品を落としたり、強い衝撃を与えないでください。
- 本製品および各部品は火気の近くや車内など高温になる場所、直射日光のあたる場所、振動衝撃を受けやすい場所での放置や使用はしないでください。故障や変形の原因となります。
- 浴室など高温多湿な場所での使用・放置・保管はしないでください。故障の原因となります。

電池の使いかたを間違えますと、漏液、発熱、破裂のおそれがあり、ケガや事故、故障などの原因となりますので以下のことを必ずお守りください。

- 電池に記載されている危険・警告内容をよくお読みの上、ご使用ください。
- 電池の+、-(プラス、マイナス)極を正しくセットしてください。
- 電池をショートさせたり、充電、分解、加圧、加熱、火の中に入れてたりしないでください。
- 使用推奨期限の過ぎた電池は、使用しないでください。
- 使い切った電池はすぐに取りはずしてください。
- アルカリ乾電池を使用してください。マンガン乾電池、二次電池(充電式電池)、ニッケル系電池(オキシライド乾電池)などは使用しないでください。
- 外装ラベルがはがれたり、傷、へこみのある電池は使用しないでください。
- 長期間使用しない場合には、電池を取りはずしてください。
- 電源スイッチを入れたまま、電池の交換はしないでください。
- 使用済みの電池は地域の収集・回収方法に従い、処分してください。
- 電池から漏れた液体が目・皮膚についた場合は、すぐに多量のきれいな水で洗い流し、ただちに医師の診断・治療を受けてください。
- 電池は火の近く、高温、多湿の場所での保管はしないでください。
- 電池はお子さまの手の届かないところに保管してください。万が一、飲み込んだ場合は、すぐに医師の診断・治療を受けてください。
- 電池の入れ替えは、お子さまの手の届かないところで、大人のかたが行ってください。

各部のなまえ



付属品



仕様

電源	単3形アルカリ乾電池2本
電源電圧	DC3V
吸引圧	-60kPa±15% (電池の残量によって多少の増減があります)
使用環境	+16℃～+35℃
保管環境	-25℃～+55℃ 0～85%RH
製品サイズ	長さ154mm×42mm×高さ70mm(ノズル装着)
本体重量	約130g(電池別)

- 製造販売元
株式会社 TR アンド K
〒162-0065
東京都新宿区住吉町1-17
シルバークラザ市ヶ谷30B
- 発売元
コンビ株式会社
〒111-0041
東京都台東区元浅草2-6-7

適合基準

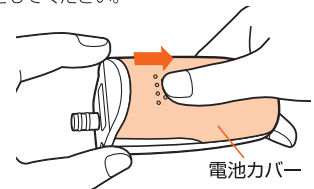
EMC適合 本製品はEMC規格JIS T 0601-1-1-2:2012に適合しています。

電池の入れかた

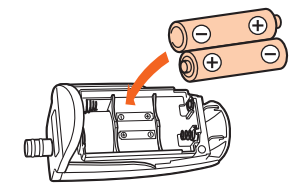
※ 電池が消耗すると、電源を入れた際、吸引が弱くなったりしますので、新しい電池と交換してください。

※ 電源が切れていることを確認してから、電池交換をしてください。

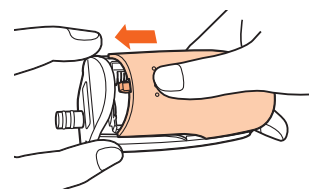
- 1 電池カバーは本体裏面にあります。本体をしっかり持ち、もう片方の手でカバーを持ちながら矢印方向にスライドしてははずす。



- 2 図のように、新しい単3アルカリ乾電池2本を電池ケース内部の表示にあわせて正しく入れる。

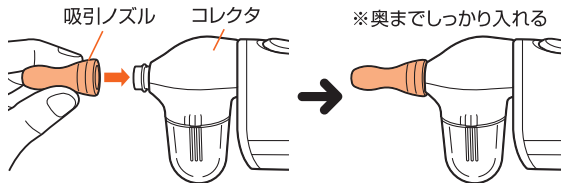


- 3 電池カバーを元の位置にあわせ、矢印の方向にスライドして完全に閉じる。



ご使用方法

1 吸引ノズルをコレクタに取り付ける。



2 吸引ノズルをお子さまの鼻孔内の分泌物および粘液(鼻水)に接触させ吸引する。

△注意 無理に鼻孔内に挿入しないでください。

3 電源ボタンを押したまま、鼻孔内の分泌物および粘液(鼻水)を吸引する。

△注意 使用時にパッキンが装着されていることを確認してください。パッキンが装着されていないと、正常な吸引力が得られません。

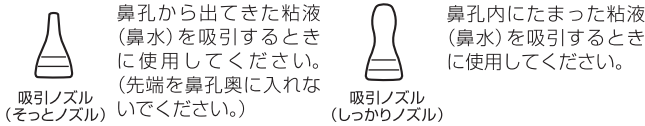


4 1回の吸引は3～5秒以内とし、吸引が終了したら電源ボタンを指から離し、停止させる。

△注意 吸引処置の一時中断時または終了時には、本器を横置きにはしないでください。吸引カップ内の留意物が本体に流入するおそれがあります。

5 吸引ノズルをお子さまの鼻孔から離す。

ポイント そっとノズルとしっかりノズルの使い分けかた

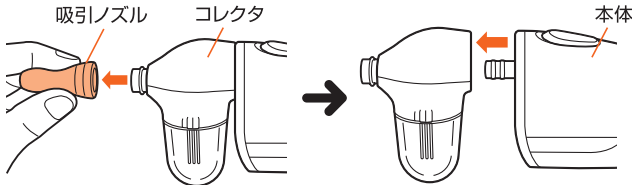


お手入れ方法

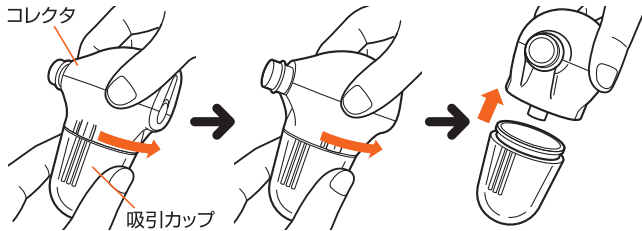
※使用後は、必ず吸引ノズル・吸引カップ・パッキン・コレクタを洗浄してください。

部品のはずしかた

1 吸引ノズルをコレクタからはずし、本体からコレクタをはずす。

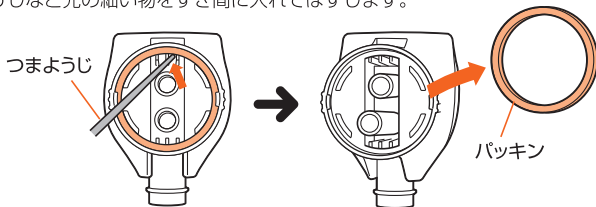


2 吸引カップとコレクタを持ち、矢印方向に回してはずす。



3 コレクタからパッキンを取りはずす。

つまようじなど先の細い物をすき間に入れてはずします。

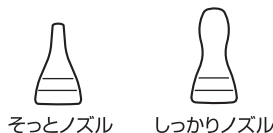


消毒・除菌について

※吸引ノズルのみ消毒・除菌が可能です。

△注意

- 3分以上煮沸しないでください。過度の煮沸は製品を早く傷めます。
- 少ないお湯や小さい鍋で煮沸すると、製品が鍋肌に密着して変形するおそれがあります。



部品名	材料の種類	耐熱温度	消毒・除菌方法		
			煮沸	電子レンジ	薬液
そっとノズル	シリコンゴム	135℃	○	○	○
しっかりノズル	シリコンゴム	135℃	○	○	○
コレクタ	ABS樹脂	100℃	×	×	×
吸引カップ	ポリカーボネート	140℃	×	×	×
パッキン	シリコンゴム	135℃	×	×	×

家庭向け哺乳用品用の用具や薬剤などをご使用ください。詳しくは、各用具や薬剤などの使用方法に従ってください。

煮沸の際は、たっぷりのお湯を沸騰させた鍋に2～3分間入れてください。

部品の洗浄方法

1 はずした部品(吸引ノズル・コレクタ・吸引カップ・パッキン)を水道水またはぬるま湯で洗います。

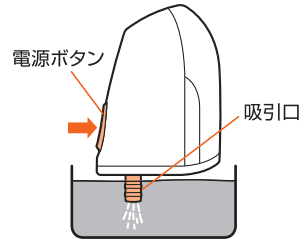
2 洗浄後はよくふき取り、乾燥させます。

本体側に鼻水を吸引してしまった場合

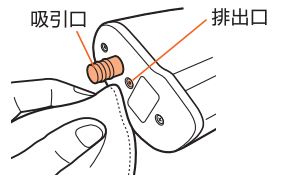
△注意 本製品は日常的に本体内部を洗浄することを想定しておりません。そのため使用時には本体内部に鼻孔内の分泌物および粘液(鼻水)が入らないように注意してください。

1 本体からコレクタをはずした状態で、吸引口先端部分のみを水道水またはぬるま湯につけ、電源ボタンを数秒押します。

△注意 吸引口以外に水をつけないでください。



2 洗浄後は吸引口および排出口を乾いた布などで、よくふき取り乾燥させます。



品質保証書

静かなのに残らずスッキリ! 電動鼻吸い器

本書は、本書記載内容で無料修理を行うことをお約束するものです。お買い上げの日から下記期間中製品の故障が発生した場合は、本書をご提示の上、当社コンシューマープラザ、または、お買い上げの販売店にお問い合わせください。

保証規定

1. 1度で使用になった製品は、原則としてお取り替えできません。
2. 保証期間内(お買い上げ日より1年間)に正常な使用状態において、万一故障した場合には無料で修理いたします。電話にてお問い合わせの上、当社コンシューマープラザにお送りください。
3. 保証期間内でも次のようなものは有料修理になります。
 - (a) プラスチック部品の自然劣化による変色。
 - (b) お客様の誤使用、または改造や不当な修理による故障および損傷。
 - (c) 火災、地震、水害、落雷、その他の天災地変による故障および損傷。
- (d) 本書に製品名、お買い上げ日、お客様名、販売店名の記入のない場合、あるいは字句を書き換えられた場合。
- (e) 本書のご提示がない場合。
- (f) 一般家庭以外で、業務用などに使用され故障した場合。
- (g) 有料修理の場合に要する発送運賃。
4. 本書は日本国内においてのみ有効です。海外からの修理サービスはいたしかねます。
5. 製造中止後の製品については必要部品の在庫がなくなった場合、修理できないこともあります。

製品名	ロットNo.	保証期間 (お買い上げ日より1年間 (ただし保証規定による))
お客様 お名前	様	お買い上げ日 年 月 日
ご住所 〒	TEL	
販売店 店名	住所	TEL

修理メモ

- お買い上げ後、製品名、お買い上げ日、お客様名、販売店名をただちに記入願います。
- 領収書(シート)を本書と一しょに保管してください。
- 万一故障が生じた場合は保証書をご提示ください。本書は再発行いたしませんので、大切に保管してください。
- この保証書は、本書に明示した期間、条件のもとにおいて無料修理をお約束するものです。従ってこの保証書によって法律上の権利を制限するものではありませんので、保証期間経過後の修理については不明の場合は、当社コンシューマープラザ、またはお買い上げの販売店にお問い合わせください。
- 品質保証書にご記入いただいた個人情報(住所、氏名)は、故障・修理の確認、修理品の発送にのみ利用いたします。それ以外の用途には利用いたしません。

コンビ株式会社

■ ホームページ www.combi.co.jp
 ■ オンラインショップ shop.combi.co.jp
 ■ 妊娠・出産製品口コミ情報サイト www.combibaby.com

製品に関するお問い合わせ、部品購入、修理などのご相談は、コンシューマープラザにて対応いたします。

コンシューマープラザ (Customer Service Center)

受付時間: 9:30~17:00 (日祝日、年末年始を除く)

〒339-0025 埼玉県さいたま市岩槻区約上新田271

■ 総合受付(各種ご相談)窓口 製品に関するお問い合わせ/修理のご依頼/各種ご相談/その他 TEL. (048) 797-1000 FAX. (048) 798-6109

■ 部品相談受付窓口 部品に関するお問い合わせ/ご注文 TEL. (048) 797-1001 FAX. (048) 798-6109

*コンシューマープラザホームページ www.combi.co.jp/soudan

