

## 2way音声モニター もしもしはいはい! Mom's Link 取扱説明書

品質保証書付

対象月齢 新生児(0ヵ月)から

お子さまの安全のために、ご使用前には必ず本書をお読みいただき、記載された内容に従って正しくお使いください。

■読み終えた本書は大切に保管してください。

■付属品および一度ははずした部品は、本書をよく読んで取り付けてください。

■本製品を他のお客様にお譲りになるときは、必ず本書もあわせてお渡しください。



### ご使用前に

この製品は、お子さまの声を親子機を通して音と光でお知らせする製品です。保護者のかたご自身がお子さまの安全を見守る上での手助けをするためのものであり、安全を保障するものではありません。

### 安全にお使いいただくために

ここに示した注意事項は、お取り扱いを誤ると、お子さまや操作をしているかたに危害が発生したり、物的損害の発生が予想される事項を、危害・損害の大きさ、切迫度により「警告」「注意」の2つに区分して示してあります。安全のため必ずお守りください。

<b>警告</b>	誤った取り扱いをすると、人が死亡または重傷を負うおそれがある内容を示します。
<b>注意</b>	誤った取り扱いをすると、人が傷を負ったり、物的損害が想定される内容を示します。

#### 警告

- 本製品を使用しないときは、必ずACアダプタを電源コンセントから抜き、定期的にはこりを乾いた布でふき取り、掃除してください。
- お子さまが電源ケーブルを首にかけてぶざけたりしないように注意してください。窒息のおそれがあります。

#### 注意

##### 使用上のご注意

- 本製品は日本国内専用です。海外では使用しないでください。
- 本製品は屋内専用です。屋外や直射日光がある場所で使用しないようにしてください。
- 安全のため、破損、変形した製品は使用しないでください。
- お子さまの手の届かない所でご使用ください。
- 本製品の改造や不当な修理をしないでください。思わぬ事故につながるおそれがあります。また、火災、感電、故障の原因にもなります。
- ACアダプタは「もしもしはいはい! Mom's Link」専用のため、付属のACアダプタは本製品以外では絶対に使用しないでください。
- ACアダプタは電源コンセントに完全に差し込んでください。
- ACアダプタは電源ケーブルを無理に曲げたり、強く引っばったり、お子さまがなめたりしないように注意してください。
- 濡れた手で本製品に触らないでください。
- 煙が出たり異臭、異音が出たら、電源コンセントからACアダプタを抜いてください。
- 故障した場合や本製品を掃除する場合は、電源コンセントからACアダプタ、電源ケーブルを抜いてください。
- 本製品に液体や異物が入ったときは、電源コンセントからACアダプタ、電源ケーブルを抜いてください。
- 本製品を落としたり、強い衝撃を与えたりしないでください。
- 静電気による破損を防ぐため、本製品に触れる前に、身近な金属(ドアノブやアルミサッシ)などに手を触れて、体の静電気を取り除くようにしてください。
- 病院内など精密機械がある施設、混雑した場所、自動車内などでは使用しないでください。本製品の電波が電子機器や医療電子機器、心臓ペースメーカーなどに影響をおよぼし、誤作動による事故を引き起こす危険があります。
- 本製品をベビーベッドの中に入れて置いたりしないでください。またベビーベッド付近に子機を設置する場合は、電源ケーブルがベビーベッド内から触れられない位置に設置してください。
- 本製品を廃棄する際は、地方自治体の条例に従ってください。
- ペンジン、シンナー、ガソリン、磨き粉などでふいたり、殺虫剤をかけないでください。
- 次のような場所では使用しないでください。
  - ・ストーブや熱器具などの火気の近く・落下物の心配のあるところ
  - ・浴室など湿気の多い場所・風雨にさらされる場所・ほこりの多い場所
  - ・強い磁器の発生する場所・振動の発生する場所
  - ・調理台のそばや油煙や湯気があたる場所
  - ・加湿器の近く

### 注意

#### 使用範囲のご注意

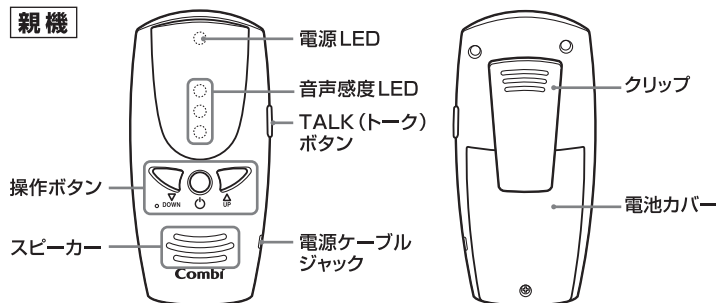
- 親機および子機を準備した後は、実際に通信できる場所かどうかをご確認ください。
- 親機と子機が離れすぎていると音声が届かなくなるおそれがありますので、音声が届かない場所でご使用ください。
- 周囲の環境(壁、家具など)によっては使用範囲が狭くなり、音声が届かなくなる場合があります。その場合は設置場所を変えてご使用ください。

#### 電波に関するご注意

- 本製品は屋内であっても通信できない場合があります。また、電波状態が一定以上悪くなった場合には、突然通信が途切れることがあり、電波状態が良いところでも通信が途切れることがあります。あらかじめご了承ください。
- 本製品は高い秘匿性を有しておりますが、電波を使用している以上、第三者に通信の傍受される可能性がないとはいえませんのでご注意ください。
- 電子レンジなどを使用中に近くで本製品を使用すると音声が届かなくなる場合があります。電子レンジなどの近くでは使用しないでください。
- 親機や子機の近くに携帯電話の充電器やACアダプタを置くと、音声が届かなくなる場合があります。携帯電話の充電器やACアダプタを本製品から離してください。
- 補聴器をお使いの場合、補聴器の種類によっては通話中に雑音が入ることがあります。
- 無線LAN機器を使用している環境で本製品を使うと、音声が届かなくなったり、無線LAN機器の操作に影響を与えることがあります。本製品を無線LAN機器などからなるべく離してご使用ください。
- 電気製品・AV・OA機器などの磁器を帯びているところや電磁波が発生しているところで使用しないでください。
- その他、以下の機器でも、2.4GHzの周波数帯の電波を使用しているものがあります。これらの機器の周辺では、音声が届かなくなったり使用しなくなることがあります。また、相手の機器の動作に影響を与えることがあります。電波干渉を避けるように設置場所や使用場所を離してください。
  - ・火災報知器・自動ドア・ワイヤレスAV機器・ゲーム機のワイヤレスコントローラ
  - ・鉄道車両や緊急車両の識別システム・工場や倉庫などの物流管理システム
  - ・自動制御装置・アマチュア無線局
  - ・その他、Bluetooth™、対応機器やVICS(道路交通情報通信システム)など
- 本製品の使用周波数帯では、電子レンジや産業、科学、医療用機器のほか、工場の生産ラインなどで使用されている移動体識別用の構内無線局(免許を要する無線局)および特定小電力無線局ならびにアマチュア無線局(免許を要する無線局)が運用されています。
- 本製品を使用する前に、近くで移動体識別用の構内無線局および特定小電力無線局が運用されていないことを確認してください。
- 万一、本製品から移動体識別用の構内無線局に対して有害な電波干渉の事例が発生した場合には、混信回避のためのパーテーション設置や設置場所の移動を行い、互いに干渉が起きないようにしてください。
- 本製品を使用するときに無線局の免許は必要ありません。本製品は電波法に基づく認証を受けています。
- 特定無線設備の技術基準適合証明書などのマーク(技適マーク)は、親子機の裏面に表記されています。

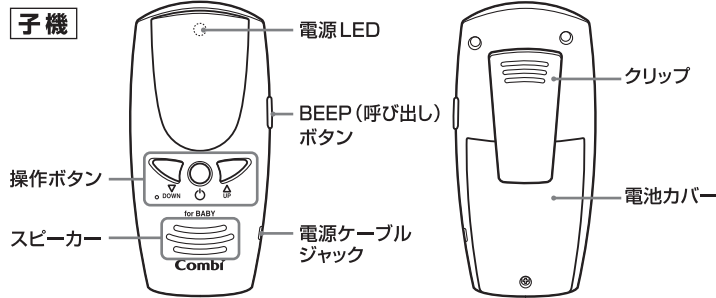
### 各部のなまえと機能

#### 親機



- 電源ボタン**  
長押しで電源のON/OFFができます。電池を入れる、または電源コンセントに接続された電源ケーブルを本体に接続すると、自動的に電源はONとなります。
- 音量調整ボタン (UP)**  
親機スピーカーの音量調整(アップ)ができます。
- 音量調整ボタン (DOWN)**  
親機スピーカーの音量調整(ダウン)ができます。
- TALK (トーク) ボタン**  
ボタンを押しながら親機に話しかけると、音声の子機から聞こえます。

#### 子機




- 電源ボタン**  
長押しで電源のON/OFFができます。電池を入れる、または電源コンセントに接続された電源ケーブルを本体に接続すると、自動的に電源はONとなります。
- 音量調整ボタン (UP)**  
子機スピーカーの音量調整(アップ)ができます。
- 音量調整ボタン (DOWN)**  
子機スピーカーの音量調整(ダウン)ができます。
- BEEP (呼び出し) ボタン**  
ボタンを押すと親機に呼び出し音が送信されます。(親機から呼び出し音が鳴ります)

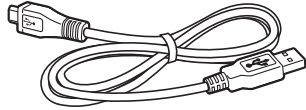
## 付属品



スタンド ×1  
親機 / 子機取り付け可能



ACアダプタ ×2



電源ケーブル ×2  
ケーブル長さ：1m

## ご使用方法

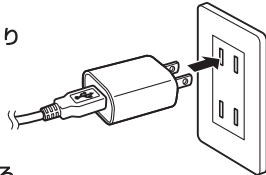
### 電源接続（親機 / 子機共通）

#### AC電源で使用する

- 1 電源ケーブルジャックとACアダプタに電源ケーブルのコネクタをしっかりと差し込む。



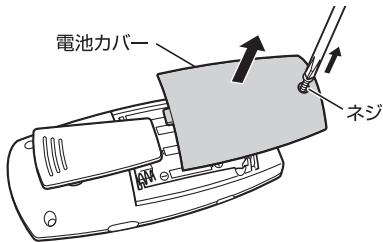
- 2 ACアダプタを電源コンセントにしっかりと差し込む。



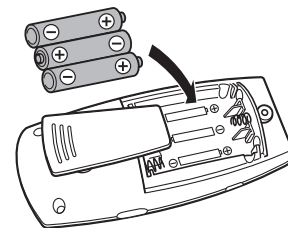
- 3 電源LEDが赤点灯していることを確認する。  
※電源OFFの状態ではLEDは消灯します。

#### 乾電池で使用する

- 1 電池カバーのネジをプラスドライバーではずし、カバーを開く。



- 2 図のように、新しい単4アルカリ乾電池3本を電池ケース内部の表示にあわせて正しく入れる。



- 3 電池カバーを閉め、ネジをしっかりと締める。
- 4 電源LEDが緑点灯していることを確認する。  
※電源OFFの状態ではLEDは消灯します。

**注意**

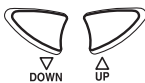
- 電池を入れる、または電源コンセントに接続された電源ケーブルを本体に接続すると、自動的に電源はONとなります。
- 電池を入れた状態で、電源ケーブルを接続しないでください。
- 電池の充電機能はありません。

**ワンポイント**

●電池残量が少なくなると、電源LEDが素早く点滅しますので、新しい電池と交換してください。

電源LED

### 音量調整（親機 / 子機共通）



親機 / 子機のスピーカーから出る音量を調整できます。音量調整ボタンの△▽を押し、音量調整をします。音量は0～7段階で調整できます。(0はミュート)

### 話しかけ（親機）



親機のTALKボタンを押しながら話しかけると、離れた場所からお子さまに話しかけることができます。TALKボタンから指を離せば、停止します。

### スリープ機能 / 省電力モード（親機 / 子機共通）



お子さまが静かなときは、子機からの電波通信を中止し省電力モードとなり、電池の消耗や消費電力をおさえます。子機が省電力モードになると同時に親機も省電力モードになります。一定以上の音量を検知すると自動的に送信を開始します。省電力モード中は、電源LEDがゆっくり点滅します。

### 呼び出し機能（子機）



子機のBEEPボタンを押すと、離れた親機に呼び出しアラームを送信します。親機のTALKボタンを押すと、アラーム音を消すことができます。

### お知らせアラーム機能

子機の電源の入れ忘れや電池切れおよび親機が通信圏外に移動してしまった場合、親機と子機が通信できていないことを知らせるアラーム機能※を搭載しています。  
※「ブッ、ブッ…」と一定間隔で鳴り続けます。  
お知らせアラームが鳴ったら、子機の電源状態、電池残量、電波通信範囲を確認してください。

電池の使いかたを間違えますと、漏液、発熱、破裂のおそれがあり、ケガや事故、故障などの原因となりますので以下のことを必ずお守りください。

- 電池に記載されている危険・警告内容をよくお読みの上、ご使用ください。
- 電池の+（プラス、マイナス）極を正しくセットしてください。
- 電池をショートさせたり、充電、分解、加圧、加熱、火の中に入れてたりしないでください。
- 使用推奨期限の過ぎた電池は、使用しないでください。
- 使い切った電池はすぐに取りはずしてください。
- アルカリ乾電池を使用してください。マンガン乾電池、二次電池（充電式電池）、ニッケル系電池（オキシライド乾電池）などは使用しないでください。
- 外装ラベルがはがれたり、傷、へこみのある電池は使用しないでください。
- 長期間使用しない場合には、電池を取りはずしてください。
- 電源スイッチを入れたまま、電池の交換はしないでください。
- 使用済みの電池は地域の収集・回収方法に従い、処分してください。
- 電池から漏れた液体が目・皮膚についた場合は、すぐに多量のきれいな水で洗い流し、ただちに医師の診断・治療を受けてください。
- 電池は火の近く、高温、多湿の場所での保管はしないでください。
- 電池はお子さまの手の届かないところに保管してください。万が一、飲み込んだ場合は、すぐに医師の診断・治療を受けてください。
- 電池の入れ替えは、お子さまの手の届かないところで、大人のかたが行ってください。

## ご使用にあたって/こんなときは

電池を入れても電源が自動で入らない	●本体正面の電源ボタンを長押ししてください。 ●新しい電池であることを確認してください。
ACアダプタと電源ケーブルをつないでも電源が自動で入らない	●本体正面の電源ボタンを長押ししてください。 ●ACアダプタと電源ケーブルが正しくつながっているか確認してください。

## 仕様

親機 / 子機	電源	ACアダプタ（付属）	入力電源	AC100～240V、50/60Hz 0.25A
		乾電池（別売り）	出力電源	DC5.0V、1000mA
			単4乾電池3本	
	使用環境		5℃～45℃	
	保管環境		5℃～45℃ 15～95%RH（結露なきこと）	
	製品サイズ		50mm×40mm×115mm	
	本体重量		73g（電池別）	

## お手入れ方法

本製品のお手入れは、必ず電源を切ってください。  
●本体の汚れは乾いた布でふいてください。

## 品質保証書 もしもしいはい! Mom's Link

本書は、本書記載内容で無料修理を行うことを約束するものです。お買い上げの日から下記期間中製品の故障が発生した場合は、本書をご提示の上、当社コンシューマープラザ、または、お買い上げの販売店にお問い合わせください。

### 保証規定

1. 1度ご使用になった製品は、原則としてお取り替えできません。
  2. 保証期間内（お買い上げ日より1年間）に正常な使用状態において、万一故障した場合には無料で修理いたします。電話にてお問い合わせの上、当社コンシューマープラザにお送りください。
  3. 保証期間内でも次のようなものは有料修理になります。
    - (a) プラスチック部品の自然劣化による変色。
    - (b) お客様の誤使用、または改造や不当な修理による故障および損傷。
    - (c) 火災、地震、水害、落雷、その他の天災地変による故障および損傷。
  - (d) 本書に製品名、お買い上げ日、お客様名、販売店名の記入のない場合、あるいは字句を書き換えられた場合。
  - (e) 本書のご提示がない場合。
  - (f) 一般家庭以外で、業務用などに使用され故障した場合。
  - (g) 有料修理の場合に要する発送運賃。
4. 本書は日本国内においてのみ有効です。海外からの修理サービスはいたしかねます。
5. 製造中止後の製品については必要部品の在庫がなくなくなった場合、修理できないこともあります。

製品名	ロットNo.	保証期間	お買い上げ日より1年間 (ただし保証規定による)
お客様 お名前		様	お買い上げ日 年 月 日
ご住所 〒		TEL	
販売店 店名		TEL	
住所			

### 修理メモ

- お買い上げ後、製品名、お買い上げ日、お客様名、販売店名をただちに記入願います。
- 領収書（シード）を本書といっしょに保管してください。
- 万一故障が生じた場合は保証書をご提示ください。本書は再発行いたしませんので、大切に保管してください。
- この保証書は、本書に明示した期間、条件のもとにおいて、無料修理をお約束するものです。従ってこの保証書によって法律上の権利を制限するものではありませんので、保証期間経過後の修理については不明の場合は、当社コンシューマープラザ、またはお買い上げの販売店にお問い合わせください。
- 品質保証書にご記入いただいた個人情報、故障・修理の確認、修理料の発送にのみ利用いたします。それ以外の用途には利用いたしません。

## コンビ株式会社

■ ホームページ [www.combi.co.jp](http://www.combi.co.jp)  
■ オンラインショップ [shop.combi.co.jp](http://shop.combi.co.jp)  
■ 妊娠・出産・製品口コミ情報サイト [www.combibaby.com](http://www.combibaby.com)

製品・部品に関するお問い合わせ、修理などのご相談は、コンシューマープラザにて対応いたします。

コンシューマープラザ (Customer Service Center)  
受付時間：9:30～17:00（日祝日、年末年始を除く）  
〒339-0025 埼玉県さいたま市岩槻区約上新田271

■ 総合受付（各種ご相談）窓口 製品に関するお問い合わせ/修理のご依頼/各種ご相談/その他  
TEL. (048) 797-1000 FAX. (048) 798-6109

■ 部品相談受付窓口 部品に関するお問い合わせ/ご注文  
TEL. (048) 797-1001 FAX. (048) 798-6109

\*コンシューマープラザホームページ [www.combi.co.jp/soudan](http://www.combi.co.jp/soudan)

Combi  
もしもしいはい!  
Mom's Link