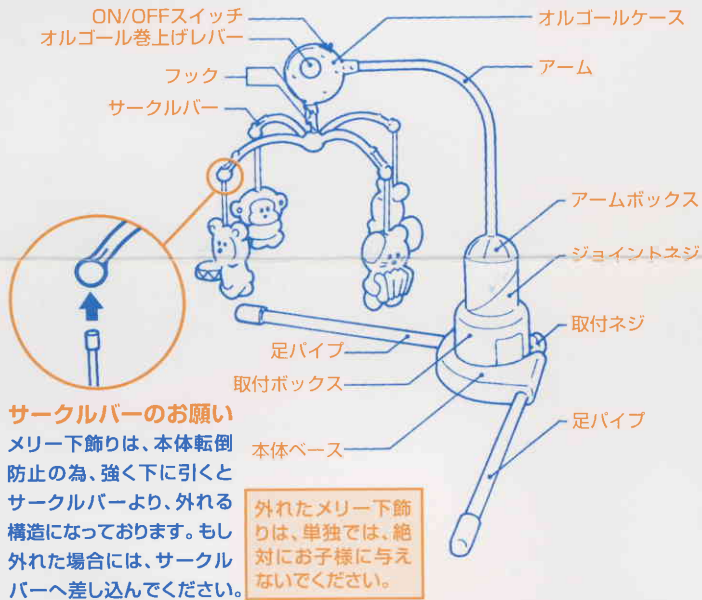


このたびは、コンビ「どこでもメリー」をお買い求めいただきありがとうございます。

ご使用前に必ずこの取扱説明書をよくお読みの上、正しくお使いください。また、本書は大切に保管してください。本品を他のお客様にお譲りになる時は、必ず本書もあわせてお渡してください。

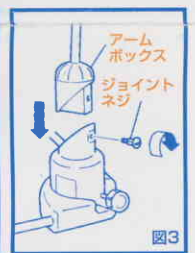
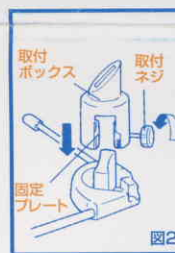
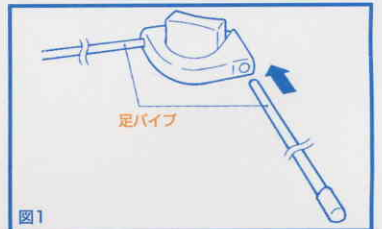
セット内容



組立方法

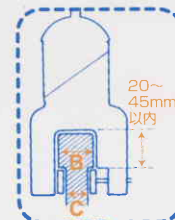
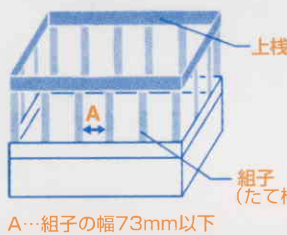
1 床に置く場合

- 足パイプ2本を本体ベースにしっかり差し込んでください。(先端部の平坦な面を下にしてください。)〈図1〉
 - 取付ボックスを図2のように乗せて、取付ネジをしっかりと締め付けてください。
 - アームボックスを図3のように合わせてジョイントネジをマイナスドライバーでしっかりと締め付けてください。
 - サークルバーのフックをオルゴールケースのフック穴に下から差し込み、吊り下げてください。
- ※組立後、安定していることを必ずご確認の上、ご使用ください。
※オルゴールの巻上げレバーを巻き、スイッチをONにするとメリーが回転し、曲が鳴ります。



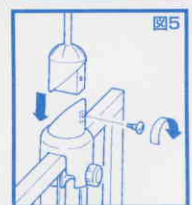
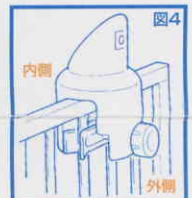
2 ベビーベッドに取付ける場合

ベッドの推奨サイズ



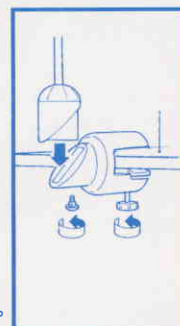
ベビーベッドに取付ける場合は必ず事前に上棧の高さ寸法をご確認ください。上棧の高さ寸法は、20~45mmが適応範囲です。

- 取付ボックスをベビーベッドの上棧に乗せて、取付プレートで組子2本をはさむように位置をセットしてベッドの外側から取付ネジでしっかりと締め付けてください。〈図4〉
 - 取付ボックスが垂直にしっかりと固定していることをご確認の上、アームボックスを取付ボックスの上に載せてジョイントネジをマイナスドライバーでしっかりと締め付けてください。〈図5〉
 - サークルバーのフックをオルゴールケースのフック穴に下から差し込み、吊り下げてください。
- ※組立後、安定していることを必ずご確認の上、ご使用ください。
※アーム先端に力を加え、取付ボックスが動かないことをご確認の上、ご使用ください。



3 テーブルに取付ける場合

- 取付ボックスを横にして上側固定プレートを必ず外して奥までテーブルにはさみ込み、下から取付ネジをしっかりと締め付けてください。
 - アームが外側になるようにアームボックスを乗せて、ジョイントネジを下から差し込み、マイナスドライバーでしっかりと締め付けてください。
- ※組立後、安定していることを必ずご確認の上、ご使用ください。



注意

テーブルに取付ける場合は必ず上側固定プレートを外してください。平坦なテーブルに取付けてください。凸凹したテーブルや、奥まで差し込むことができないために取付プレートがゆがんだり、取付ボックスが斜めになる場合はご使用にならないでください。

注意 (ちゅうい)

保護者の方へ、必ずお読みください。

- ご使用前に、取扱説明書を必ずお読みください。
- お子様の顔の近くに取付けたり、置いたりすることは絶対に避け、足元の方に設置してください。
- 取付後、本体部を動かすことは、おやめください。本体部取付ネジがゆるむ場合があります。もし動かした場合は取付ネジを再度締めなおしてください。
- お子様が立ち上がって、本体に手を出す頃になりましたら、不意の事故も考えられますので、ご使用は絶対におやめください。
- 組立後、各部品がしっかりと取付けられていることを十分ご確認ください。
- 絶対に本体に乗ったり、よしかかったり、つかまったりさせないでください。
- 必ず保護者の目の届くところで遊ばせてください。
- ぶついたり、ふりまわすなど乱暴な遊びをさせないでください。思わぬ事故の危険があります。
- 組立は、お子様にぶつからないように離れた所で行ってください。
- 不安定な取付になる場合はベッドで使用しないでください。
- 凸凹したテーブルや、奥まで差し込むことができないために取付プレートがゆがんだり、取付ボックスが斜めになる場合は、ご使用にならないでください。
- 安全のため、破損、変形したおもちゃは、使用させないでください。

材質

| | |
|-----------------------------|--------------|
| 取付ボックス、本体ベース、下飾り、クロスバー、足パイプ | ABS樹脂 |
| アーム | スチール/スチロール樹脂 |
| 足カバー | EVA樹脂 |

- 取扱説明書のイラストと製品とは、多少異なりますのでご了承ください。
- 製品の仕様は改善等のために予告なしに変更することがあります。
- 製品には万全を期しておりますが、お気付きの点がございましたら、お客様相談室までご連絡ください。

コンビ株式会社 お客様相談室 / 〒339-0025 埼玉県春日部市約上新田271

TEL (048) 797-1000 FAX (048) 798-6109
電話受付時間: AM10:00~PM5:00 (祝祭日・休日を除く月~金曜日)