

## 注意 (ちゅうい)

保護者の方へ、必ずお読みください。



おとなしいつしよ



ひたつかつけない



くちにいれない



うえにのらない



おそにあらさない

- 保護者の目の届くところで遊ばせてください。
  - 安全のため、破損、変形したおもちゃは使用しないでください。
  - 思わぬ事故の危険がありますので、対象月齢未満のお子様には、絶対に与えないでください。
  - 絶対に製品に乗り上がり、よりかかったり、つかまったりさせないでください。
  - 電子製品ですので、水周りなどではご使用にならないでください。
  - 変形、故障、火事などの思わぬ事故やケガの原因となりますので、暖房器具、調理器具などの高温になるものや火気のそばには置かないでください。
  - 投げたり、ぶついたり、ふりまわすなど乱暴な遊びをさせないでください。思わぬ事故の危険があります。
  - 包装用ポリ袋は、お子さまが被って遊ぶと窒息の危険がありますので、開封後ただちに破棄してください。
  - 小さな溝や隙間などに手や指を入れさせないでください。はさまれてケガをする恐れがあります。
  - 聴覚障害の原因となりますので、スピーカーに直接耳を付けさせないでください。
  - 窒息などの危険がありますので、電話、ペットボトルなどを口の中には絶対に入れさせないでください。
- 《電池の使い方を間違えますと漏液、発熱、破裂の恐れがあり、ケガや事故、故障などの原因となりますので、以下のことを必ずお守りください。》
- 電池に記載されている危険・警告内容をよくお読みのうえご使用ください。
  - + (プラスマイナス) を正しくセットしてください。
  - 電池をショートさせたり充電、分解、加圧、加熱、火の中に入れてたりしないでください。
  - 新しい電池と使用した電池、銘柄や種類の異なる電池を混ぜて使用しないでください。
  - 電池を交換する際は、全ての電池を一度に交換してください。
  - アルカリ電池を使用してください。マンガン乾電池、二次電池(充電式電池)、ニッケル系乾電池(オキシライド乾電池など)は使用しないでください。
  - 外装ラベルが剥がれたり、傷、へこみのある電池は使用しないでください。
  - 使用推奨期限の過ぎた電池は、使用しないでください。
  - 使用後は必ずメインスイッチを切ってください。
  - 新しい電池と使用した電池、銘柄や種類の異なる電池を混ぜて使用しないでください。
  - 長期間使用しない場合には、電池を取り外してください。
  - 使い切った電池はすぐに取り外してください。
  - スイッチを入れたまま、電池の交換はしないでください。
  - 使用済みの電池は地域の収集・回収方法に従い、処分してください。
  - 電池から漏れた液体が衣類についたときは水で洗い流してください。
  - 電池から漏れた液体が目・皮膚についた場合は、すぐに多量のきれいな水で洗い流し、ただちに医師の診察・治療を受けてください。
  - 電池は火の近く、高温、多湿の場所での保管はしないでください。
  - 電池は乳幼児の手の届かないところに保管してください。万一口飲み込んだ場合は、すぐに医師の診察・治療を受けてください。
  - 電池の入れ替えは、お子さまの手の届かないところで、大人の方が行ってください。

### 《使用上の注意》

- 平らな場所で遊んでください。階段やじゅうたんなどの不安定な場所でのご使用は、おやめください。
- 長時間遊ばない時や、遊び終わった後は電池の消耗がすすみますので、メインスイッチを必ずOFFにしてください。
- 対象月齢はあくまでも目安です。
- お子さまの月齢によっては、うまく遊べない場合もありますので、最初のうちは保護者が一緒に遊んでください。
- 製品の仕様は改善などのため予告なしに変更することがあります。
- パッケージの写真と製品とは多少異なる場合があります。
- 高温、多湿、ほごりの多い場所でのご使用、保管はさけてください。
- 故障や破損の原因になりますので、戸外に放置したり、落としたり衝撃を与えないでください。
- 塗装部分が塩化ビニル製のもの長時間接している塗装が溶解するなど劣化させる場合がありますので、ご注意ください。
- 汚れた場合は水でぬらしたタオルを固くしぼって拭いてください。水洗い、煮沸消毒、熱湯消毒、レンジ消毒、薬液消毒は、故障、変形の原因になりますので、絶対におやめください。

材質	
本体(上面/側面/底面/各部品) 電話・ペットボトル	ABS
ティッシュ(ペーパー部分)	ポリウレタン

セット内容	
本体	1個
電話	1個
ペットボトル	1個



中袋:PE



外箱、仕切り

## 電池の入れかた

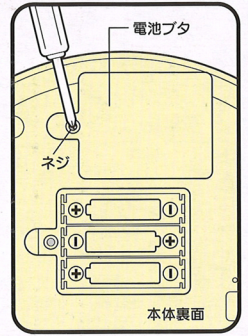

ICの音が小さくなったり鳴らなくなったときや、光りの点灯状態が悪くなったときは電池を取りかえてください。

電池ボックスは本体底面にあります。ネジ(1本)をドライバーで開けてください。

図のように、単3形アルカリ乾電池3本を確認してセットしてください。セット後、電池ブタを閉じてネジをしっかりと締めてください。

## ON/OFFスイッチ

本体底面にあります。遊び終わった後はスイッチをOFFにしてください。



単3形アルカリ乾電池3本使用(別売)

## コンビ株式会社

■公式ホームページ <http://www.combi.co.jp>  
■公式オンラインショップ <http://www.combishop.jp>  
■公式製品&育児情報サイト・コンビタウン <http://www.combibaby.com>

商品に関するお問い合わせ、部品購入、修理などのご相談は、コンシューマープラザにて対応いたします。  
コンシューマープラザ (Customer Service Center)  
受付時間: 10:00~17:00 (日祝日、年末年始を除く)  
〒339-0025 埼玉県さいたま市岩槻区釣上新田271

■総合受付(各種ご相談)窓口 商品に関するお問い合わせ/修理のご要望/各種ご相談/その他  
TEL. (048) 797-1000 FAX. (048) 798-6109  
■部品販売(相談)窓口 部品購入のお問い合わせとご注文  
TEL. (048) 797-1001 FAX. (048) 798-6109

\*コンシューマープラザホームページ  
<http://www.combi.co.jp/cp/>

©2013.Combi Corporation  
MADE IN CHINA



ISO14001  
環境マネジメントシステム

玩具安全基準合格  
4972990 15113 9



(社)日本玩具協会  
東京都豊島区東長崎4-22-4



4 972990 151139

# Combi

## ぐる〜り全面に11種類のトレーニングと 20種類のナレーションがぎっしり!

親と子の

# 知育探検

さあ!  
一緒にやってみよう!  
Hello!  
Let's start to play!

### 自動販売機

ふたをあけると  
ジュースが  
かかってくるよ!

りんごジュース、  
好き?  
Do you like  
apple juice?



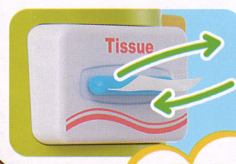
### お金

お金を押すと  
「チャリン、ゴトゴトン!」



### ティッシュ

引っばって、はなすと  
もとにもどるよ!



またね!  
バイバイ!  
Let's play again,  
Bye Bye!

Let's play  
together!  
(いっしょに遊ぼう!)

E-知育  
ENGLISH



麻里ちゃんが  
英語でおしゃべり!

ニュースの  
時間です。  
It's time for  
the news.

### テレビ

つまみをまわすと  
チャンネルがかわるよ!  
DVDを押すと  
音声の流れるよ!



明日の天気  
をお知らせします。  
I will report  
tomorrow's  
weather.


明日は、一日  
晴れるでしょう。  
Tomorrow will  
be sunny all day.

英語で話そう!  
OK  
everyone repeat  
after me!  
「Thank you」

手を  
洗いましょう!  
Let's wash  
our hands!

### 水道

蛇口を押すと  
「ジャーッ」と音がするよ!



ジャーッ  
上手におててを洗える  
かな?  
Let's try washing  
your hands!

ティッシュを  
とってくれるかな?  
(Achu!)  
Can you get me  
a tissue?

たのしみだね!  
This will  
be so fun!

このバスは、  
動物園行きです!  
This bus goes  
to the zoo.

### とまりますボタン

ボタンを押すと光って、  
「ピンポーン」  
つぎ、とまりま〜す!



ピンポーン  
つぎ、とまります。  
We will make a  
stop next.

### うんてんごっこ

ハンドルをまわすと  
「ブルン、ブルン」



次は  
重牛加圓まえ。  
お降川の方はボタンを  
おしてください。  
Next stop is the zoo!  
Please push the button  
to get off.

### ペットボトル

ふると中のビーズが  
「シャカシャカ」鳴るよ!



上手にジュースを  
飲めるかな?  
Can you drink  
the juice by  
yourself?

### けいたい電話

ボタンを押すと「ピッピッ」  
と押し笛が鳴るよ!



電話だよ!  
Hello!  
(Mari  
speaking!)

### かぎ

かぎをまわすとドアが  
開くよ!



ピンポーン♪  
は〜い!  
いっしょ〜い!  
Hello!  
Welcome!

ピンポーン  
こんにちは!  
一緒に遊ばしよ!  
Hello! Let's  
play together!

### ドアチャイム

チャイムを押すと  
ピンポ〜ン♪  
だれのおうちかな?



ピンポーン♪  
やあ! こんにちは!  
Hi! How are  
you?

ピンポーン  
あ〜? お客さんかしら?  
Oh!?! I wonder who  
that might be?