

1カ~ たまおとしの決定版! シャラシャボールが大回転 おちかたいろいろアスレチック

Ball Play House

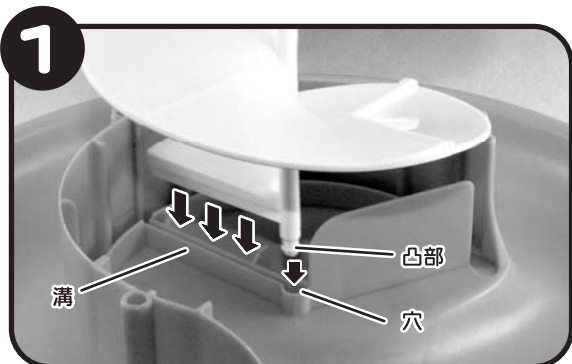
組み立て方

セット内容を確認しながら
組み立ててください。


セット内容



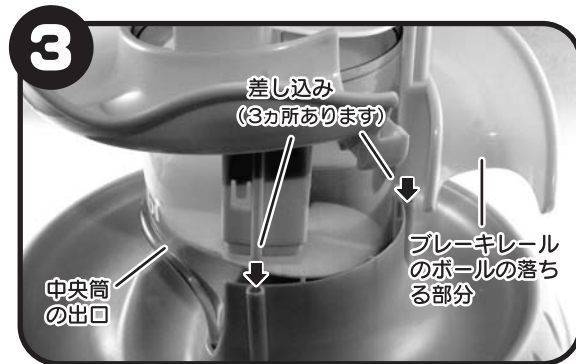
完成図



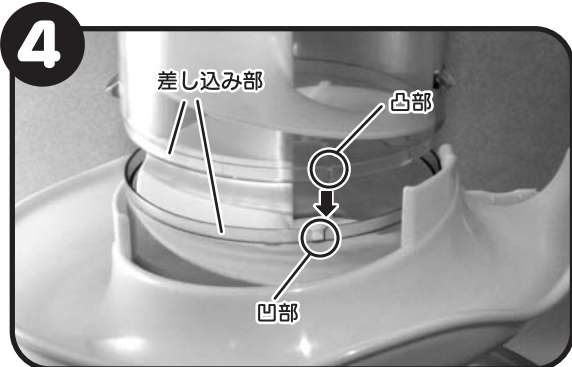
ベース(オレンジ)の穴に、らせんレールの凸部をカチッと音がするまでしっかりと差し込みます。その際、らせんレールがベースの溝に入るように位置を調節してください。




らせんレールの上から、中央筒(下)をかぶせます。ベース(オレンジ)にある溝にピッタリはまるように位置を調節してください。




ブレーキレール(黄)のボールの落ちる部分が、中央筒(下)の出口の真後になるように位置を調節して、3カ所の差し込みをしっかりと入れます。(差し込みの位置が正しくないと入りません。)



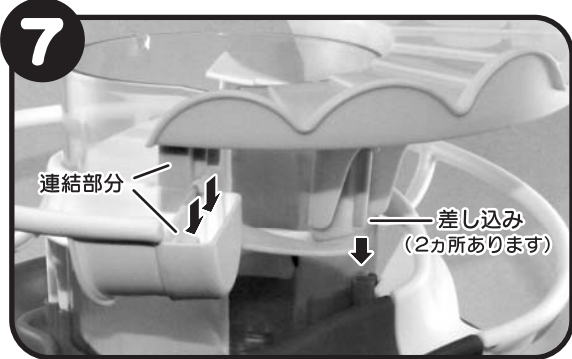
中央筒(上)の差し込み部にある凸部を、中央筒(下)の差し込み部にある凹部に合わせて、しっかりと差し込みます。



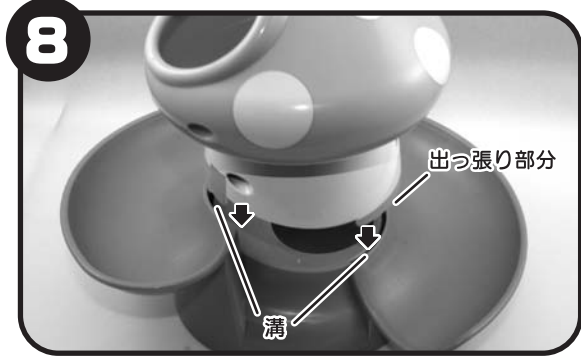
なみなみレール(赤)を、3カ所の差し込みとブレーキレール(黄)との連結部分を合わせるようにして、しっかりと奥まで入れます。




空中レール(白)を、2カ所の差し込みとなみなみレール(赤)との連結部分を合わせるようにして、しっかりと奥まで入れます。



階段レール(緑)を、2カ所の差し込みと空中レール(白)との連結部分を合わせるようにして、しっかりと奥まで入れます。



キノコレール(青)の溝のある部分に合わせて、キノコの出っ張り部分を奥までしっかりと差し込みます。



組みあがったキノコ部分を、中央筒(上)に取り付けます。中央筒(上)の凸部とキノコレール(青)の凹部を合わせて、しっかりと差し込んでください。



注意(ちゅうい)

保護者の方へ、必ずお読みください。

- 保護者の目の届くところで遊ばせてください。●安全のため、破損・変形したおもちゃは使用させないでください。●ボールや小部品は誤飲の危険がありますので、口の中には絶対に入れさせないでください。窒息などの危険があります。●ボールや組み立てた本体などの上に乗ったり、寄りかからないでください。商品が破損し、思わぬケガの原因になることがあります。●包装用ポリ袋は、お子様がかぶって遊ぶと窒息の危険がありますので、開封後は確実に処分してください。●思わぬ事故の危険がありますので、付属品を外した状態で、お子様に与えないでください。●ボールをぶついたり、投げたりするなど、危険な遊びはさせないでください。●付属のボール以外では遊ばせないでください。故障などの原因になります。●組み立て、分解はお子様の手の届かないところで、大人の方が行ってください。

●(使用上の注意)

- 平らな場所で、説明書どおりに組みあげてください。順番が違くと、うまく組みあがりません。●平らな場所で遊んでください。じゅうたんなどの不安定な場所での使用は、おやめください。●組み立て終わったあとは、完全に組みあがっているかどうか、大人の方がもう一度確かめください。●ボールの入り口に手を入れたり、ボール以外のものを入れたり、落としたりしないようご注意ください。●本体やレールに強い力をかけないようにしてください。破損する可能性があります。●商品を移動させるときは、必ず下のベースごと持ち上げてください。キノコやレールだけを持って商品を持ち上げると、分解してベースからはずれます。●本体・部品が汚れた時は、水でぬらしたタオルを固くしぼって拭いてください。水洗い、煮沸消毒、熱湯消毒、レンジ消毒、薬液消毒は、故障・変形の原因になりますので、絶対におやめください。●ボールの転がり方によっては、まれに、外へ飛び出してしまうことや、途中で止まってしまう場合がございますが、ご了承ください。●お子様の月齢によっては、うまく遊べない場合もございますので最初のうちは保護者の方が一緒に遊んでください。●対象年齢はあくまでも目安です。●パッケージの写真と製品とは、多少異なりますのでご了承ください。●製品の仕様は改善のため予告なしに変更することがあります。●製品を固定している梱包材は、開封後確実に処分してください。

インターネット上に育児コミュニティを開設しています

コンビの育児応援サイト・コンビタウン
<http://www.combibaby.com>

コンビ株式会社

製品にお気付きの点がございましたら、コンシューマープラザ (Customer Service Center) までご連絡ください。

コンシューマープラザ (Customer Service Center)
〒339-0025 埼玉県さいたま市岩槻区約上新田271
TEL. (048) 797-1000 FAX. (048) 798-6109
〈ホームページ上でのお問い合わせ〉
http://www.combi.co.jp/soudan/faq_baby.htm