


Combi

コンビ ミリヨッカ

ちょいのり

タテ対面だっこ専用

使用できる
お子さまの発育めやす



体重: 15.0kgまで
参考月齢: 腰がすわってから36ヵ月頃まで

本品は「S～M」、「M～L」の2サイズがございます。
使用者の身長と体重が下表の適合部分にあたるサイズをお選びください。

使用者の適正サイズ一覧表

身長	体重	～50kg	50kg～55kg	55kg～60kg	60kg～65kg	65kg～
～150cm						
150～155cm						
155～160cm	✓					
160～165cm						
165cm～						

■ S～Mサイズ ■ M～Lサイズ

※冬場など厚着をしますと、お子さまの体格によっては使用できなくなることがあります。

お子さまの体格を考慮し、無理のない服装でご使用ください。

※使用者の服装条件も考慮したうえで、適正サイズをお選びください。

※特に、サイズ分岐線に近い方は試着後の購入をおすすめします。



※この写真はミリヨッカちょいのりEXタイプです。



Point 1

お子さまの体型に合わせて、快適な姿勢を保つ、背アジャスターひも付き。

Point 2

股サポート付きで、お子さまがズレ落ちるのを防ぎます。



Point 3

本体をたたんで収納できるかわいいポーチ(収納袋)付き。



△
注意

- ・ご使用になる前に必ず内面の取扱説明書をよくお読みのうえ正しくお使いください。
- ・お読みになったあとは、大切に保管してください。
- ・本品を他の方にお譲りになるときは必ず本書もあわせてお渡しください。

- 環境を考慮して製品・パッケージにはPVC(塩化ビニル)を使用しておりません。
- 製品の仕様は改良の予告なしに変更することがあります。

上記の写真は機能説明のためのもので、内容物の色柄と異なる場合があります。お買い求めの際には、商品の色柄をご確認ください。

【取扱説明書】

ご使用前に必ずお読みください

このたびはミリヨッカちよいのりをお買い上げいただきありがとうございます。この製品は、一般のご家庭でお子さまと外出するときに使用する1人用だっこ補助具です。「対面だっこ」として使用できます。ご使用前に、必ず下記取扱い方をお読みのうえ正しくお使いください。

使用できるお子さまの月齢について
お子さまの発育により、
同じ月齢でも体格や体重には個人差があります。

タテ対面だっこ専用

生後 産後
36ヵ月 (15.0kg) まで

体重：15.0kgまで
参考月齢：産がすわってから36ヵ月頃まで

お子さまの安全のために必ずお守りください

ここに示した注意事項は、製品を安全に正しくお使いいただき、使用者およびお子さまへの危害や物的損害を未然に防止するためのものです。また注意事項は危害や物的損害の大きさと危害の度合いを示すもので、誤った取り扱いをすると生じることが想定される内容を「警告」「注意」の二つに区分しています。

表示	⚠ 警告	⚠ 注意
表示の内容	誤った取り扱いをすると、人が死亡または重傷を負う可能性があります。	誤った取り扱いをすると、人が傷害を負ったり、物的損害の可能性があります。

いずれも安全に関する重要な内容ですので、必ずお守りください。

⚠ 警告

- 首がすわっていないお子さまや、ひとりすわりのできないお子さまには絶対に使用しないでください。お子さまの身体が安定していませんので、落下するおそれがあります。
- 使用中は必ず手で支えてください。お子さまの予期せぬ動きに対応できず、落下するおそれがあります。使用時には、必ずお子さまの両手を肩帯から外側に出してください。お子さまが落下するおそれがあります。
- お子さまの乗せおろしは、立ったままでおこなわず必ず「しゃがむ・座る」などの低い姿勢で行ってください。お子さまが暴れたり、使用者の手が滑って落下する危険性があります。
- 使用中に走ったり、飛び跳ねたり 45° 以上の前かがみや横曲げなどの無理な姿勢はしないでください。お子さまが落下するおそれがあります。
- 使用時には「股サポート」部にお子さまの左右の足をそれぞれ必ず通してください。通さず使用するとお子さまが落下するおそれがあります。
- 製品のほつれ、やぶれなどを見つけたときには、すぐに使用を中止してください。そのまま使用すると故障や事故につながるおそれがあります。
- 返し縫い部分をほどこいたり、製品を改造しないでください。故障や重大な事故につながるおそれがあります。

⚠ 注意

- 授乳後30分以内や、連続30分以上の使用はしないでください。お子さまや使用者に思わぬ負担をかけるおそれがあります。
- 使用者自身が痛みや不快を感じた場合には、使用を中止してください。
- お子さまをだっこする以外の目的では、使用しないでください。破損や故障の原因になります。
- 製品を火の近くや屋外に放置しないでください。熱や雨水などで生地が変質し、事故につながるおそれがあります。

各部のなまえ

キャリア（本体）

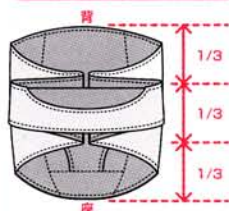


ポーチ（本体収納袋）



※このイラストはミリヨッカちよいのりSTタイプです。

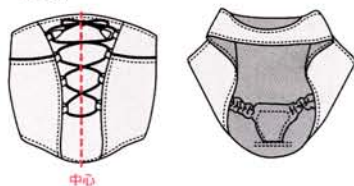
収納時のコツ（たたみ方）



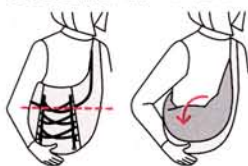
上図のように折りたたんだあと、1/3の部分で3つ折りし、あとはくるくる丸めてポーチへ収納するとびったり入ります。

ご使用方法

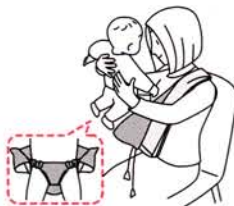
- ① 本体を収納袋から出し、広げます。背にあたる部分の中心を確認します。※③でこの中心にお子さまの背中心を合わせます。



- ② 使用者の肩に、たすき状にかけようとして、背アジャスターの紐をほどいてゆるめ、さらに本体背部分が低くなるように背部の生地を半分を折ってください。

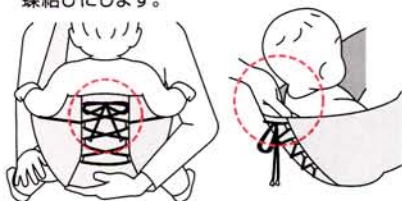


- ③ 使用者が低い位置に腰をかけ、安全を十分確認したうえで、股サポートにお子さまの左右の足をそれぞれ通し、お子さまを本体に乗せてください。※お子さまを乗せましたら、②で折った背の生地をもとに戻してください。



△警告 乗せおろし時は立ったままで行わず必ず低い姿勢でおこなってください。お子さまが落下するおそれがあります。

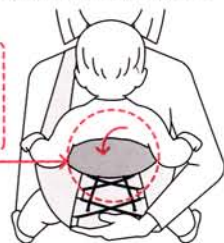
- ④ お子さまを支えながら、背アジャスターの長さをお子さまがほどよく使用者へ密着する程度(手のひら一枚入る程度)に調節し、紐を確実に蝶結びにします。



△警告 使用時は背アジャスターの紐がほどけないことを必ず確認してください。お子さまが落下するおそれがあります。

- ⑤ 全体を左下(完成図)にある写真のようにとのえます。(鏡などに映して装着の状態をたしかめてください)

※お子さまの脇下が食い込むようでしたら、右図のように上部を折ってご使用ください。



チェックポイント

- 本体中心はお子さまの背中心にありますか？
- ももの裏まで生地が覆われていますか？
- 背アジャスターの紐は緩んでいませんか？

△警告 ・上記のチェックポイントを守らないとお子さまが落下するおそれがあります。
・上記のチェックポイントは使用中にも時々確認してください。

ご使用時にととのえるコツ

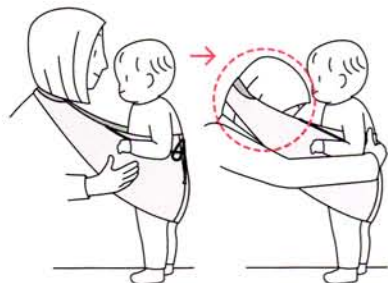
- お子さまのお尻位置は使用者のおへそと同じ高さ。
- 本体の中心とお子さまの背中心をあわせ、背まわりの生地のリブをのぼす。
- お子さまのお尻を包み込むように本体の生地をもも裏側へ引っ張りこむ。
- お子さまの両足が開脚し、使用者のお腹をはさむような姿勢に。

<完成図>



降ろすときは、低い位置に腰かけ、安全を十分に確認したうえで、背アジャスターの紐をほどいてゆるめます。次に、お子さまの足を股サポートから抜き、お子さまを降ろします。また、お子さまがたっち出来るようになりましたら、先に使用者がキャリアーをくくってはずし(右図)、スポンを脱がす要領で股サポートからお子さまの両足を抜いてください。

同じ要領で、のせかたとして先にお子さまの足をスポンを履かせる要領で股サポートに通した後、お子さまを手で支えながら使用者が本体をくくり肩にかけることもできます。



お手入れ方法

日常のお手入れ

洗濯は水またはぬるま湯で押し洗いし、形を整えて日陰で平干ししてください。

洗濯についてのご注意

- 洗濯は水またはぬるま湯で押し洗いし、形を整えて日陰で平干ししてください。
- 漂白剤、蛍光剤入りの洗剤は肌あれ・湿疹などの原因となりますので使用しないでください。天然植物性の「コンビおむつ・肌着洗い」(粉末洗剤、液体洗剤)の使用をおすすめします。
- 洗濯機、脱水機、乾燥機の使用はしないでください。
- 洗濯表示、生地素材については、本体製品に縫製されており、まず洗濯ラベルをご参照ください。

△注意

お子さまのよだれなどが生地に付きますと生地がたかくなる場合がありますのでその際には早めに洗濯してください。かたくなった生地でお子さまの肌を傷つけるおそれがあります。