

コンビ キューレットミューラー専用フットマフ

取扱説明書

ご使用前に必ずこの取扱説明書とご使用のベビーカーの取扱説明書を良くお読みの上、正しくお使いください。
また、本書は大切に保管してください。本製品を他のお客様にお譲りになるときは、必ず本書もあわせてお渡しください。

製品を使用する上でご理解いただきたい警告および注意事項を記載しています。製品を正しく安全にお使いいただき、危害や損害を未然に防止するためのものです。ここに記載した内容を無視した場合、お子さまおよびご使用者のかたが重大な損害を被るおそれがあります。よくお読みの上、製品をご使用ください。
ここに表示した注意事項は、取り扱いを誤ると、お子さまおよびご使用者への危害が発生したり、物的損害の発生が予想される事項を危害・損害の大きさ、切迫度により「警告」「注意」の2つに区分してあります。安全のため必ずお守りください。

表示	表示の内容
警告	誤った取り扱いをすると、人が死亡または重傷を負う可能性があります。
注意	誤った取り扱いをすると、人が傷害を負ったり、物的損害の可能性があります。

- キューレットミューラーシリーズ以外のベビーカーには取り付けしないでください。取り付けが不完全になりお子さまが落ちるおそれがあります。
- キューレットミューラーシリーズに本製品以外の防寒カバー類を取り付けしないでください。取り付けが不完全になりお子さまが落ちるおそれがあります。
- お子さまを乗せるときは必ずシートベルトを締めてください。お子さまが落ちるおそれがあります。
- フットマフを使用するときは、つねにお子さまのようすに注意してください。フットマフがお子さまの顔にかかると窒息するおそれがあります。
- 使用しないときはお子さまの目の届かないところに保管してください。かぶって遊んだりすると窒息するなど思わぬ事故が発生するおそれがあります。

- 本製品を取り付けると通常時より折りたたみが回くなります。折りたたみ後はベビーカーをゆっくり持ち上げ、自動フックのロックが確実にかかっていることを確認してください。ロックが不完全な場合、ベビーカーが急に開き、指や手をはさむおそれがあります。
- ファスナーはお子さまに注意しなからゆっくり開閉してください。お子さまの指や手をはさんだりするおそれがあります。
- 上面カバーを使用する場合はファスナーを完全に閉じた状態、もしくは完全に取りはずした状態で使用ください。ファスナーが完全に閉じていないとファスナーが動きお子さまの指や手をはさむなど思わぬ事故が発生するおそれがあります。(図A参照)

取り扱いかた

- ・ お子さまの乗せ降ろしの際はファスナーを開いて行ってください。
- ・ 上面カバーはファスナーを完全に閉じた状態でお使いください。
- ・ 汚れ防止のため、お子さまの靴は脱がせてください。
- ・ フラップ部はお子さまの成長や気温にあわせて、折っても伸ばしても使えます。
- ・ 暖かい店内などに入ったときには、必要に応じて上面カバーを取りはずしてください。

【フットマフの取り付けかた】(右図参照)

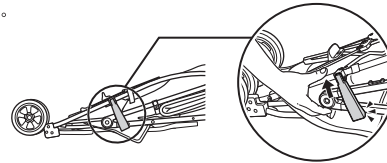
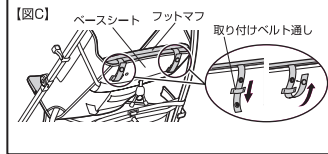
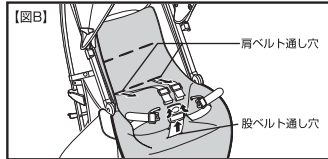
- ① ヘッドパッドを取り付けているときは取りはずす。
- ② フットマフをベビーカーのシートにのせ、ファスナーを開き、肩ベルト、股ベルト、腰ベルトをベルト通し穴に通す(図B参照)
※肩ベルトはベビーカーと同じ高さのベルト通し穴に通します。
- ③ 上部の取り付けベルトをベースシート裏側の取り付けベルト通しに通してフックをとめる(左図)
※着脱シートを取り付けるときも、同じ取り付けベルト通しを使います(図C参照)

【ヘッドパッドの取り付けかた】

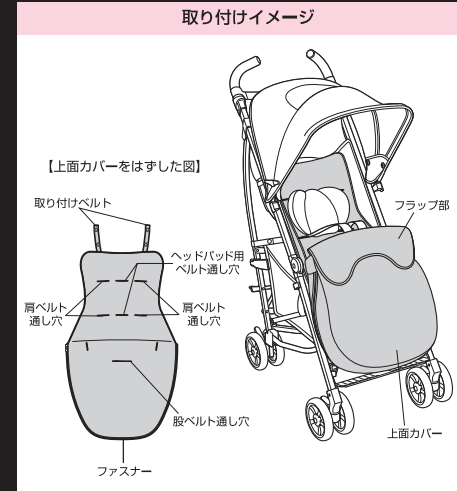

- ヘッドパッドはフットマフの上に取り付けます。
ヘッドパッドの取り付けベルトは、フットマフのみに通して使用しないでください。
ご使用の状態によりヘッドパッドの取り付けかたが異なります。
- ・ 着脱シートを使用するとき：着脱シートのヘッドパッド通し穴と同時に通してください。
 - ・ 着脱シートを使用しないとき：ベースシートのヘッドパッド通し穴と同時に通してください。

【フットマフを取り付けたときのベビーカーの折りたたみかた】

- 本製品を取り付けるとベビーカーの折りたたみが通常時より回くなります。
- ・ ヘッドパッドを取り付けているときはヘッドパッドを上にはずしてください。
 - ・ フットマフはファスナーを閉じ、ベビーカーの中央に寄せ、左右からはみ出さないようにしてください。
 - ・ 図の矢印の部分を手を上げ、確実に自動フックのロックをかけてください。



- 対象機種 キューレットミューラーシリーズ(キューレットミューラーTSのシェルモード時には使用できません)
- 使用用途 冬季など寒い時の防寒用アクセサリーです
- 使用できるお子さまの年齢の目安：首すわり(生後3~5ヵ月ころ)以降18ヵ月ころ
※ お子さまの足がフットマフ内でつかえるようになったら使用を中止してください。



洗濯について

- 30℃以下の液温で手洗いしてください。
- 洗濯機は使用しないでください。
- きついもみ洗いはしないでください。
- 通常の洗濯用洗剤が使用できますが、漂白剤や漂白剤入りの洗剤は使えません。使用する洗剤の注意事項もよくお読みください。
- 長時間つけ置きせず、短時間で洗い上げてください。色落ちの原因となります。
- 十分にすすぎ、軽く脱水した後、形をととのえて平干ししてください。
- 乾燥機の使用やドライクリーニングはできません。
- 製品の特性上、若干色あせすることがあります。
- フリース素材の特性上、毛玉の発生など風合いが変化することがあります。
- 洗剤は蛍光剤、漂白剤、酵素などを含まない天然脂肪酸をベースとした洗剤を使用することをすすめます。

コンビ株式会社

商品に関するお問い合わせ、部品購入、修理などのご相談は、コンシューマープラザにて対応いたします。
コンシューマープラザ(Customer Service Center) 受付時間:10時~17時(日、祝祭日、年末年始を除く)
〒339-0025 埼玉県さいたま市岩槻区新田271
■ 総合受付(各種ご相談)窓口 商品に関するお問い合わせ/修理のご要望/各種ご相談/その他
TEL.(048)797-1000 FAX.(048)798-6109
■ 部品販売(相談)窓口 部品購入のお問い合わせとご注文
TEL.(048)797-1001 FAX.(048)798-6109
コンシューマープラザ(Customer Service Center) 西日本担当
受付時間:10時~17時(土、日、祝祭日、年末年始を除く)
〒550-0014 大阪府大阪市西区北堀江1-1-18
TEL.(06)6536-0456 FAX.(06)6536-4468
*ホームページのご案内 http://www.combi.co.jp/cp/

Web上にコンビの育児サイトを開設しています
コンビの製品&育児情報サイト:コンビタウン
<http://www.combibaby.com>



フックPP
MADE IN CHINA

材質
●本体
表生地:ポリエステル100%
裏生地:ポリエステル100%
●上面カバー
表生地:ポリエステル100%
中 生地:ポリエステル100%
裏生地:ポリエステル100%
No.11556
キューレットミューラー
専用フットマフ
ブラック



4 972990 115568