

# テテオ はじめて歯みがき 乳歯ブラシ

## STEP 1 歯の本数の目安 1～6本

### 新習慣提案!!

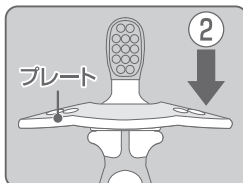
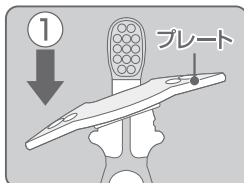
プライマリー・オーラルケアの考えかたに基づき、乳歯がはえたらそろそろお口ケアを考えましょう。健康な口内環境作りは、歯がはえはじめた時点から開始することが重要です。お子さまが自分でブラシ形状のもので歯みがきトレーニングをはじめたら、保護者による仕上げみがき、そして歯みがきジェルやタブレットで上手にサポートしてあげましょう。お子さまが楽しく続けられるように、親子で一緒に丈夫な強い歯を作る習慣をはじめましょう。

### 東京歯科大学 歯学博士 大久保真衣 先生

お子さま用の歯ブラシは、「口や歯に興味を持ってもらう」ために使います。「目」で歯ブラシを確認して、「手」で握って、自分で歯ブラシを「口」に入れる。この一連の動きと口の中の新しい感触が、感覚入力を高め、お口や身体の発育を促すでしょう。仕上げみがきは保護者の方が専用の歯ブラシで楽しく、しっかり行いましょう。

### プレートの取付けかた

※プレートは、のど突き防止のため必ず取り付けてください。



※プレートを取り付ける際、少々硬いので、強く押してください。

図のようにプレートを斜めに傾け、プレート裏面からブラシを差し込み、①のようにプレートを斜めに押し下げ、押さえたまま②のように片側も図のようにカチッと音がするまでしっかり押しってください。

### 使用上の注意

※ご使用前に必ずお読みください。

- 歯みがき以外の用途には使用させないでください。
- お子さまは思わぬ動作をしますので、必ず保護者の監督のもとで使用させてください。
- 使用後はよく洗浄し、十分乾燥させてからお子さまの手の届かない清潔なところに保管してください。
- ブラシヘッド部を強く噛んで引っぱらないよう指導してください。ちぎれたり、折れるなど、破損や変形のおそれがあります。
- 本品を使用中に異常を感じた場合は、歯科医に相談してください。



歯ブラシをくわえたまま遊んだり、走ったりしないよう指導してください。誤ってのどを突くなど重大な事故の原因となります。

柄の材質	ポリプロピレン
ラバー部材質	水添型スチレンイソブレン
毛の材質	共重合樹脂
プレート材質	ポリプロピレン
耐熱温度	120℃
消毒方法	煮沸○ レンジ○ 薬液○

コンビ株式会社

130936030

コンシューマープラザ

受付時間：10：00～17：00

(日祝日、年末年始を除く)

〒339-0025 埼玉県さいたま市

岩槻区釣上新田271

TEL.(048)-797-1000

FAX.(048)-798-6109


※ホームページのご案内

<http://www.combi.co.jp/cp/>

MADE IN JAPAN



カバー：PET 台紙



あけくち