

COMME ÇA DU MODE FILLE

C-98

(ウエストサポートタイプ)

歩きはじめる頃からのお子さまをウエストでサポート。
「ちょっとだっこ」と「しっかりだっこ」の2通りに使える
ポーチ型だっこ補助具。

取扱説明書

ご使用前に必ずこの取扱説明書をよくお読みの上、正しくお使いください。
お読みになったあとは、大切に保管してください。
正しくお使いいただくために、製品には警告ラベルをつけています。

使用できるお子さまの月齢

腰がすわってから 48ヵ月(17.0kg)まで
〈だっこ〉

●ウエストサイズが110cmまでのお母さまに限りです。

実際は最速月齢です。

⚠注意 首が座っていないお子さまへの使用は絶対にしないでください。

もくじ	●⚠警告	1
	●各部の名称	2
	●ラダーの使用法	2
	●だっこのしかた	3~4
	●だっこのはずしかた	5
	●⚠注意	6
	●日常のお手入れ方法	7

お子さまの落下をまねく危険性があるため必ずお守りください。

警告

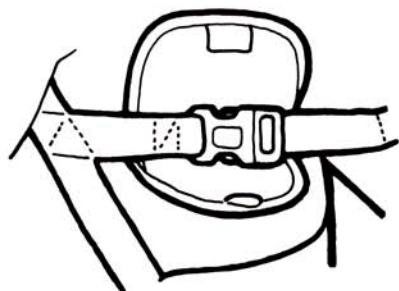
手で支える

安全のため、だっこの際はお子さまを手で支えながら使用してください。



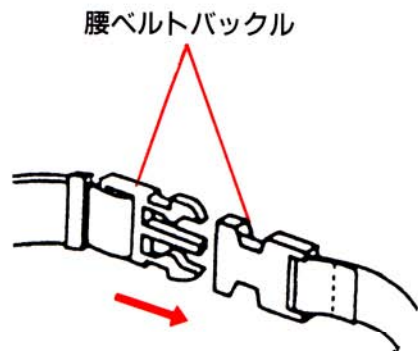
背バックルをとめる

だっこの際はお子さまの背中側の背ベルトを体型に合わせて調節し、背バックルを確実にとめてください。



腰ベルトバックルをとめる

使用の際は必ず腰ベルトバックルを確実にとめて使用してください。

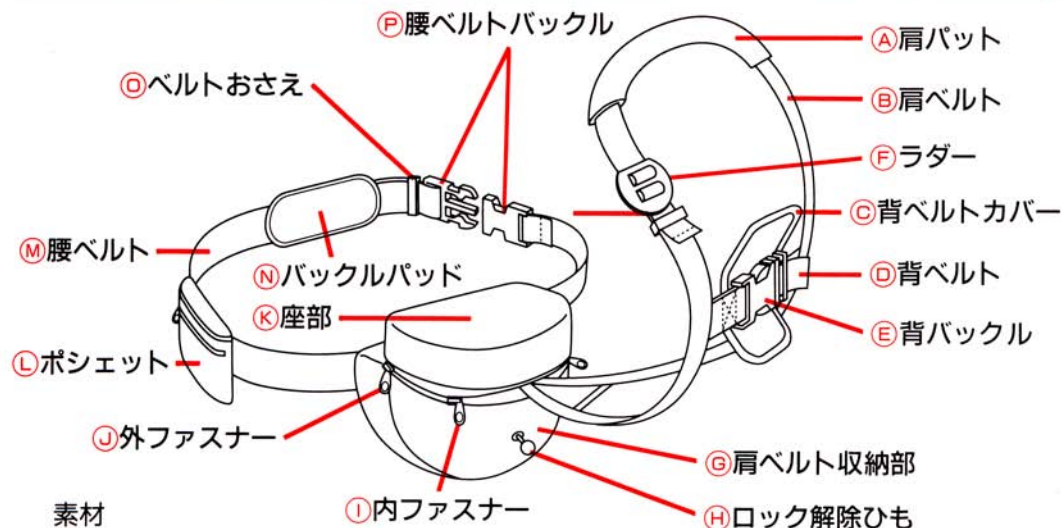


ロック解除ひもについて

お子さまをだっこしている時は、絶対にロック解除ひもを引かないでください。



各部の名称



素材

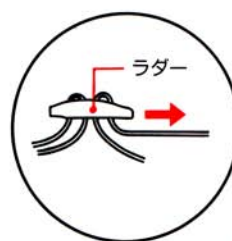
ベルト：ポリプロピレン／バックル：ポリアセタール

・生地素材に関しては、本体内側の品質表示ラベルに記載されています。

ラダーの使用法

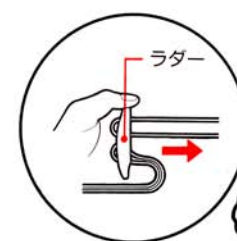
短くするとき

・矢印のように肩ベルトを引きます。



長くするとき

・ラダーを指でベルトと垂直になるように起こします。



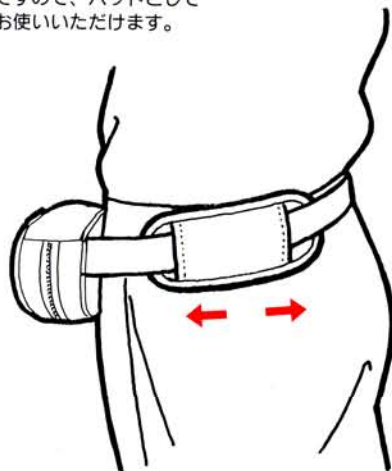
だっこのしかた

1 本体をウエストにぴったりと強めに装着します。



2 **(N)**バックルパットをさし込みます。

※バックルパットはフリーですので、パットとしてお使いいただけます。



3 **(J)**外ファスナーを開きます。
(K)座部を手でカチッというまで開きます。



4 お子さまを乗せます。
ここまでの状態で、短時間のだっこに使用できます。



警告 お子さまが落下する危険性がありますので、必ずお子さまを手で支えながら使用してください。

5 **(I)**内ファスナーを開け**(B)**肩ベルトを引き出します。



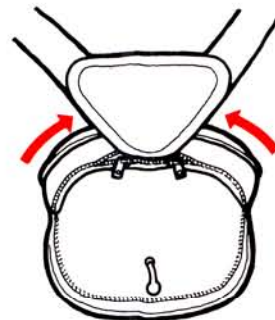
6 **(B)**肩ベルトを装着し、**(A)**肩パットの位置を整えます。



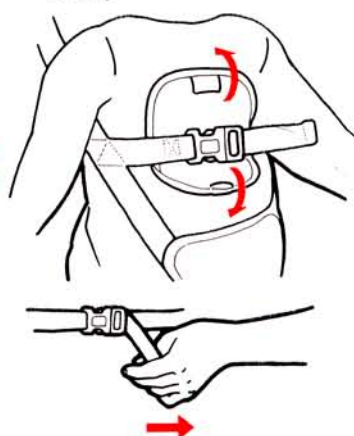
7 **(I)**内ファスナーを閉じます。



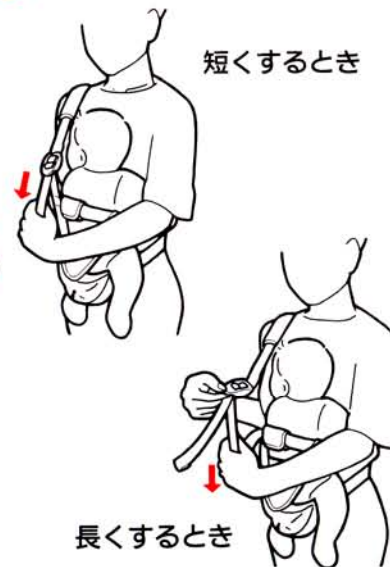
注意 お子さまの足をはさみ込まないように閉じてください。



8 **(C)**背ベルトカバーをはずし、**(D)**背ベルトの長さを調節します。調節後、ふたたび**(C)**背ベルトカバーをセットします。



9 **(B)**肩ベルトの長さを調節します。



警告 お子さまを抱いている時は、絶対にロック解除ひもを引かないこと

だっこのはずしかた

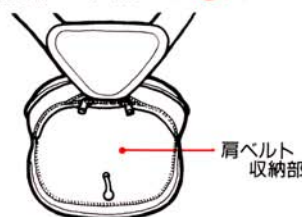
1 ㊸肩ベルトを長く調節します。



2 お子さまを安全なところへおろします。



3 ㊸肩ベルトを㊸肩ベルト収納部に収納し、㊸内ファスナーを閉じます。

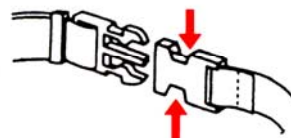


4 ㊸ロック解除ひもをカチッと音がするまで引いて、折りたたみ、㊸外ファスナーを閉じます。



※㊸座部を手で開くようにしながら行うとよりスムーズに折りたためます。

5 ㊸腰ベルトバックルをはずします。



お子さまの落下をまねく危険性があるため必ずお守りください。

⚠️ 注意

お子さまの出し入れ

お子さまの出し入れは必ず安全な場所で行ってください。また、他の人に介添えしていただいた方がより安全です。



使用するとき

授乳後約30分以内、また連続2時間以上の使用はしないでください。

使用者が痛みや不快を感じた時は使用しないでください。

お子さまと使用者の間のゆとりは少なくして使用してください。お子さまが前後左右に動くと落下のおそれがあります。



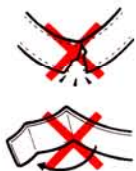
危険な動作

使用の際は走ったり、ジャンプしたり、45°以上の極端な前かがみ、よこまげ等の無理な姿勢は絶対しないでください。



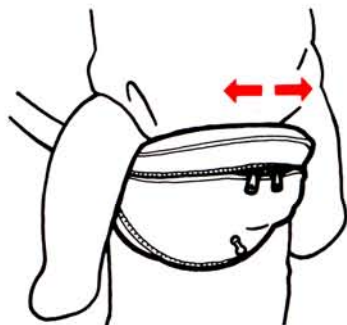
破損について

ほつれ、やぶれ、傷、またバックルなどの部品が破損した場合は使用しないでください。ベルトの先端の折り返し縫いは安全のため、ほどいたり切り落としたりしないでください。



ファスナーの開閉

ファスナーの開閉は、お子さまの足をはさみ込まないように行ってください。



日常のお手入れ方法

- よくしぼった布等でふきとり、陰干ししてください。
- 漂白剤のご使用はおやめください。
- 洗濯はできません。

コンビ株式会社

製品にお気付きの点がございましたら「お客様相談室」までご連絡ください。
お客様相談室/〒339 埼玉県岩槻市鉤上新田271 TEL.(048)797-1000 FAX.(048)798-6109