

取扱説明書

ヌーク 乳首付
ミルク用
シリコーンゴム製
Mサイズ
2・3か月～18か月まで

ヌーク
哺乳びん
ポリプロピレン製
240ml

品名：ほ乳器（プラスチック製）
材料の種類
フード：ポリプロピレン
キャップ：ポリプロピレン
乳首：合成ゴム
（シリコーンゴム）
中ぶた：合成ゴム
（シリコーンゴム）
びん：ポリプロピレン
乳首の吸い穴の形状：丸穴
びんの容量：240ml（最大目盛容量）

Made in Germany
Made in Malaysia
Made in Japan

コンビ商品の情報を提供しています
コンビタウン www.combibaby.com
ヌーク www.nuk.de

コンビ株式会社

製品にお客付きの点がございましたら、コンシューマープラザ
(Customer Service Center) までご連絡ください。
コンシューマープラザ (Customer Service Center)
〒339-0025 埼玉県さいたま市岩槻区約上新田271
TEL. (048) 797-1000



©Disney
Based on the "Winnie the Pooh" works,
by A. A. Milne and E. H. Shepard.

NUK はドイツMAPA社の登録商標です。

05.7

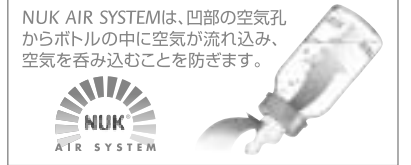
乳首の特徴

この独特な形状が母乳に近い機能を持ち、赤ちゃんの健全な口腔の発育をうながします

- 1 平らな部分が舌にあたり、乳児の自然な搾乳運動を再現させます。
- 2 下唇をしっかり閉じさせ、余分な空気の吸い込みを防ぐ形状。
- 3 乳児がミルクを絞りだすときの下アゴの運動をサポートする形状。
- 4 ミルクと唾液が十分混ぜあわされるよう工夫された乳孔の位置。



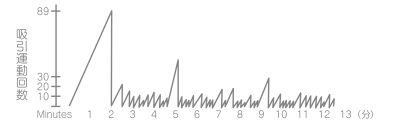
- 5 乳児の口にぴったりフィットして授乳運動をスムーズにする形状。
- 6 上下の唇を閉じあわせて自然な搾乳運動をうながす形状。
- 7 空気孔（凹部の切込み）が圧力に応じて開閉し、乳首のつぶれを防ぎます。



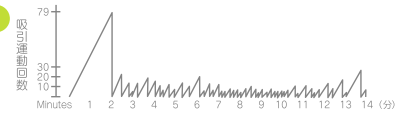
ヌークの乳首は母乳のリズムと大変よく似ています。

- 例えば、70mlのミルクを飲むとき、母乳での哺乳行為は13分で569回の哺乳動作をし、53回休む。ヌーク乳首では14分で605回の哺乳動作をし、50回休む。というような数値が出ています。

母乳の哺乳リズム



ヌーク乳首の哺乳リズム



使用目的と注意事項

この製品は、お子さまの授乳や他の飲み物を与えるためのものです。それ以外の目的には使用しないでください。ご使用前に必ずこの取扱説明書をお読みの上、使用方法を正しく理解してから製品をご使用ください。

⚠ 注意

安全にご使用いただくために以下の注意をお守りください。

- 必ず保護者の目の届くところでお使いください。
- 火のそばに置かないでください。変形・破損の原因となります。
- お子さまのそばで調乳することはおやめください。ヤケドをするおそれがあります。
- 哺乳びんをお使いになるたびに、びんに傷・ひび割れ・き裂・欠け・変形が生じていないことを確認してください。万一、生じている場合はすぐに使用を中止してください。びんが割れたりするなど事故の原因となります。
- 調乳時に熱湯を使用すると変形することがあります。必ず粉ミルクの調乳温度（50℃）のお湯をご使用ください。
- ミルクや飲み物の温度を必ず確認してから授乳してください。ヤケドをするおそれがあります。
- 熱い飲み物が入っているときに、びんをかたむけたり、びんの中央部を強く押すと乳孔から飲み物が飛び出し、ヤケドをするおそれがあります。
- 硬めのブラシ・みがき粉でみがくと、製品の表面に傷がついたり、不透明になることがありますのでおやめください。
- 使用後は洗浄した後、煮沸・消毒液等により消毒をしてください。
- 熱湯を入れたときや、電子レンジ消毒および煮沸消毒後は、哺乳びんが高温になります。ヤケドに注意してください。なお、哺乳びんが高温状態のとき、材質の特性上やわらかくなりますが、品質上問題ありません。

乳首の用途とサイズについて

ヌーク乳首には、天然ゴム製とシリコーンゴム製があります。

サイズ(乳首)	Sサイズ	Mサイズ	乳孔の大きさ
用途	0か月～3か月まで	2・3か月～18か月まで	
湯ざまし・母乳用	○	○	小
ミルク用	○	●	中
果汁用		○	大

- むせる場合は、「湯ざまし・母乳用Mサイズ」を、授乳に時間がかかる場合は「果汁用」をご使用ください。

※18か月以上のお子さまがご使用になる場合は、天然ゴム製乳首をご使用ください。

部品の説明

- フード.....
乳首を衛生的に保つために、外出時や使わないときにセットしてください。



- キャップ.....
締めはしませんがしやすい形状をしています。



- 乳首.....
最も母乳に近い機能を持つ乳首です。取り扱い方法は「乳首の使用について」をお読みください。



- 中ぶた.....
外出などの持ち運びの際、びんの中の飲み物が漏れるのを防ぎます。「表」を上にしてセットしてください。
※この中ぶたは、ポリプロピレン製哺乳びん専用です。



- びん.....
耐久性に優れたポリプロピレン樹脂を使用しています。材質の特性と成型方法により、びんの首部と底部が乳白色になっていますが、品質上問題ありません。



哺乳びんの携帯について

- お出かけのとき中ぶたをセットすると乳孔から飲み物が漏れるのを防ぎます。
- 中ぶたは必ず付属の専用シリコーンゴム製中ぶたを使用してください。他の中ぶたを使用すると哺乳びんが内圧変化により変形するおそれがあります。
- 中ぶたは『表』を上にしてセットしてください。誤ったセットの仕方をする、哺乳びんの変形や漏れの原因となります。
- 中ぶたをセットしたときは、キャップを必要以上に強く締めないでください。中ぶたが変形し機能しなくなるおそれがあります。
- 付属の中ぶたは、ポリプロピレン製哺乳びん専用です。他の哺乳びんには使用しないでください。
- 漏れの原因となりますので次の注意事項をお守りください。
 - ・斜め、横、逆さの状態を持ち運ばないでください。
 - ・激しい振動をとまなう携帯はしないでください。